Inhaltsverzeichnis

Vorwort 4
Didaktisch-methodische Hinweise 5
Spiele zum Wortschatz mit Artikel 6
Spielplan: Würfelspiel 8
Präpositionen in Bildern 9
Spielplan: Bingo 10

Kapitel 1: Rund um den Ranzen
Fehlendes im Bild finden und bezeichnen 11
Rahmen von Bildern anmalen – entsprechend des Artikels 12
Bilder einkreisen – entsprechend des Artikels 13
Bilder zum Artikel einkleben 14
Artikel zum jeweiligen Bild einkreisen 15
Bilder und bestimmten Artikel verbinden 15
Wörter mit dem bestimmten Artikel aufschreiben . . 16
Zu Bildern den bestimmten Artikel aufschreiben . . . 17
Sätze mit dem Wortschatz schreiben 17
Bilder den unbestimmten Artikeln zuordnen 18
Bestimmte und unbestimmte Artikel zu Bildern aufschreiben 19
Richtigen Artikel einkreisen 19
Sätze zu Bildern schreiben 20
Einzahl und Mehrzahl (mit Artikel) verbinden 21
Mehrzahl von Nomen mit Artikel aufschreiben 22
Präpositionen zu Bildern aufschreiben 23
Präposition und Bild verbinden 24
Präpositionen aufschreiben 24
Sätze zum Bild schreiben 25
Würfelspiel zum Wortschatz 26

Kapitel 2: Rund um die Klasse
Fehlendes im Bild finden und bezeichnen 27
Rahmen von Bildern anmalen – entsprechend des Artikels 28
Bilder einkreisen – entsprechend des Artikels 29
Bilder zum Artikel einkleben 30
Artikel zum jeweiligen Bild einkreisen 31
Bilder und bestimmten Artikel verbinden 31
Wörter mit dem bestimmten Artikel aufschreiben . . 32
Zu Bildern den bestimmten Artikel aufschreiben . . . 33
Sätze mit dem Wortschatz schreiben 33
Bilder den unbestimmten Artikeln zuordnen 34
Bestimmte und unbestimmte Artikel zu Bildern aufschreiben 35
Richtigen Artikel einkreisen 35
Sätze zu Bildern schreiben 36
Einzahl und Mehrzahl (mit Artikel) verbinden 37
Mehrzahl von Nomen mit Artikel aufschreiben 38
Präpositionen zu Bildern aufschreiben 39
Präpositionen einkreisen und aufschreiben 40
Sätze zum Bild schreiben 41
Würfelspiel zum Wortschatz 42

Kapitel 3: Rund um die Schule
Fehlendes im Bild finden und bezeichnen 43
Rahmen von Bildern anmalen – entsprechend des Artikels 44
Bilder einkreisen – entsprechend des Artikels 45
Bilder zum Artikel einkleben 46
Artikel zum jeweiligen Bild einkreisen 47
Bilder und bestimmten Artikel verbinden 47
Wörter mit dem bestimmten Artikel aufschreiben . . 48
Zu Bildern den bestimmten Artikel aufschreiben . . . 49
Sätze mit dem Wortschatz schreiben 49
Bilder den unbestimmten Artikeln zuordnen 50
Bestimmte und unbestimmte Artikel zu Bildern aufschreiben 51
Richtigen Artikel einkreisen 51
Sätze zu Bildern schreiben 52
Einzahl und Mehrzahl (mit Artikel) verbinden 53
Mehrzahl von Nomen mit Artikel aufschreiben 54
Präpositionen zu Bildern aufschreiben 55
Präpositionen einkreisen und aufschreiben 56
Sätze zum Bild schreiben 57
Würfelspiel zum Wortschatz 58

Kapitel 4: Spiel und Spaß
Fehlendes im Bild finden und bezeichnen 59
Rahmen von Bildern anmalen – entsprechend des Artikels 60
Bilder einkreisen – entsprechend des Artikels 60
Bilder zum Artikel einkleben 62
Artikel zum jeweiligen Bild einkreisen 63
Bilder und bestimmten Artikel verbinden 63
Wörter mit dem bestimmten Artikel aufschreiben . . 64
Zu Bildern den bestimmten Artikel aufschreiben . . . 65
Sätze mit dem Wortschatz schreiben 65
Bilder den unbestimmten Artikeln zuordnen 66
Bestimmte und unbestimmte Artikel zu Bildern aufschreiben 67
Richtigen Artikel einkreisen 67
Sätze zu Bildern schreiben 68
Einzahl und Mehrzahl (mit Artikel) verbinden 69
Mehrzahl von Nomen mit Artikel aufschreiben 70
Präpositionen zu Bildern aufschreiben 71
Präpositionen einkreisen und aufschreiben 72
Sätze zum Bild schreiben 73
Würfelsp

VORSCHAU
netzwerk lernen
zur Vollversion

Rund um den Ranzen



der Radiergummi

das Heft

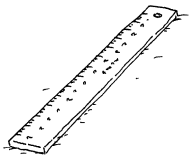

das Lineal

der Bleistift



der Anspitzer



die Mappe

das Buch



der Kleber

der Schulranzen



die Schere

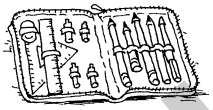

die Federmappe

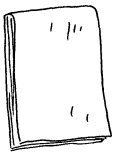

der Block



Was fehlt auf dem zweiten Bild?

Kreuze an.

VORSCHAU

netzwerk lernen

zur Vollversion

© Persen Verlag, Buxtehude

Kreise den richtigen Begleiter ein.

der die das

der die das	der die das 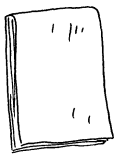	der die das 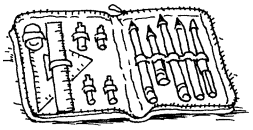
der die das 	der die das 	der die das 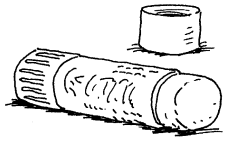
der die das 	der die das 	der die das
der die das	der die das 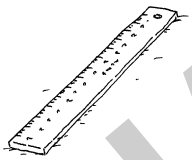	der die das 

Verbinde die Bilder mit dem richtigen Begleiter.




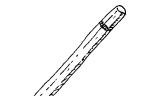


der

die

das

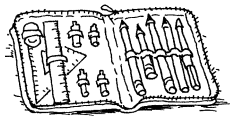

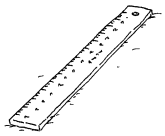


VORSCHAU

netzwerk lernen

zur Vollversion

© Persen Verlag, Buxtehude

Wo liegt der Stift? Verbinde.



vor

auf

hinter

in



Wo liegen die Dinge? Schreibe.

	in					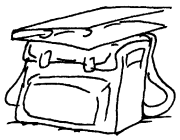
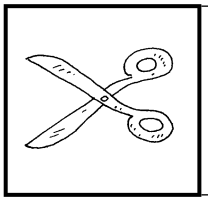						
						
						
						

VORSCHAU

netzwerk lernen

zur Vollversion

© Persen Verlag, Buxtehude