

## Osterwerkstatt für die Klasse 1

**Es ist das Osterfest alljährlich doch für den Hasen recht beschwerlich.**

**(Wilhelm Busch)**

Eines der Ziele der Niekao Lernwelten ist es, Ihnen so manche Beschwerlichkeit des LehrerInnenalltags abzunehmen. In insgesamt 36 Stationen wird rund um das Osterfest gelesen, gemalt, gerätselt, geschrieben und gerechnet. Wo immer es möglich und sinnvoll erscheint, enthalten die Stationen eine Selbstkontrolle.

Die Angebote sind vom Anforderungsgrad her recht unterschiedlich. Daher haben wir einen differenzierten Laufzettel und Stationskarten entwickelt. An jeder Station können die Kinder zwischen dem leichteren oder dem schwereren Angebot wählen. Für sehr leistungsstarke Schüler gibt es vier Pfiffikus-Angebote.

Für Kollegen und Kolleginnen, welche die Angebote nur in Teilbereichen nutzen möchten, haben wir einen Blankolaufzettel und Blankostationskarten entworfen. So können Sie sich Ihre individuelle Werkstatt zusammenstellen und genau diejenigen Angebote in den Laufzettel einfügen, die Sie auf Ihre Lerngruppe zuschneiden möchten. Für welche Variante Sie sich auch entscheiden, Sie sollten von jeder Station zwei Exemplare ausdrucken und diese laminieren. So kommt es im Stationsbetrieb zu keinen Wartezeiten.

### **Inhalte der Werkstatt**

Leichte Angebote:

#### **1. Anlautwörter**

Die Kinder lautieren Osterwörter und schreiben sie mit Folienstift auf die Karte.

#### **2. Das Wort Ostern**

Optische Differenzierung der Buchstaben des Wortes Ostern. Die Kinder markieren gleiche Buchstaben in der Reihe farbig.

#### **3. der, die das**

Die Kinder markieren den zum Wort gehörigen Artikel farbig.

#### **4. Eier malen**

Entsprechend der Rechenaufgabe Ostereier malen

#### **5. Fehlerhase**



Visuelle Wahrnehmungsübung. Die Kinder suchen Unterschiede zwischen zwei Zeichnungen.

#### **6. Hasendomino**

Die Kinder ordnen Bilder einander zu.

#### **7. Lies und verbinde**

Die Kinder verbinden Bilder und die dazugehörigen Wörter

#### **8. links oder rechts**

Die Kinder markieren farblich, in welche Richtung sich der Hase wendet.

#### **9. Memo**

Die Kinder spielen Memo mit unterschiedlichen Osterbildern.

#### **10. Mustereier**

Optische Differenzierung. Die Kinder ordnen Eierhälften mit gleichem Muster einander zu.

#### **11. Nester füllen**

Die Kinder bündeln Ostereier in Sechsermengen.

#### **12. Puzzle**

Die Kinder puzzeln ein Osterei zusammen.

#### **13. Viele bunte Ostereier**

Die Kinder rechnen Aufgaben und malen die Ostereier den Ergebnissen entsprechend an.

#### **14. Was gehört zu Ostern?**

Die Kinder lesen und kreuzen Wörter an, welche einen Bezug zu Ostern haben.

#### **15. Wie viele?**

Die Kinder erfassen eine Menge verschiedener Gegenstände und geben die Anzahl an.

#### **16. Wo hat sich der Hase versteckt?**

Optische Differenzierung. Einkreisen des Wortes Hase.

Schwerere Angebote:

#### **1. ABC Darium**

Die Kinder schreiben zu jedem Buchstaben des Wortes Ostern Wörter auf, die mit dem entsprechenden Buchstaben beginnen. Zum 1. Buchstaben O passt z.B. das Wort Osterei.

#### **2. Cluster – Gedanken zu Ostern**

Die Kinder schreiben ihre Assoziationen zu Ostern auf.

#### **3. Das große Rechenei**

Entsprechend der Rechenaufgabe Teile des Ostereis farbig markieren.

#### **4. Eierwörter schreiben**

Die Kinder ersetzen das Osterei in den vorgegebenen Wörtern durch „ei“ und schreiben diese auf.

#### **5. Gedicht**

Die Kinder schreiben das Gedicht auf ein Schmuckblatt.

#### **6. Kreuze das richtige Wort an**

Leseübung – ähnlich klingende Wörter werden unterschieden.

#### **7. Lesedomino**

Die Kinder ordnen Bilder Wörtern zu.

#### **8. Lesefächer**

Die Kinder lesen Lesefächer mit Osterwörtern.

#### **9. Hasen Lesekarten**

Die Kinder ordnen Bilder Textausschnitten zu.

#### **10. Lies und male**

Die Kinder gestalten Ostereier nach Anleitung farbig.

#### **11. Mein Oster-ABC**

Die Kinder schreiben zu jedem Buchstaben des ABC eine Osterassoziation auf.

#### **12. Oster-Elfchen**

Die Kinder schreiben ein Elfchen zu Ostern.

#### **13. Osterwörter schreiben**

Die Kinder schreiben frei zu Bildern. (lautgetreu)

#### **14. Recheneier**

Die Kinder lösen die Rechenaufgaben und setzen die Eierhälften so wieder zusammen.

#### **15. Suchsel**

Die Kinder markieren Osterwörter in einem Buchstabengitter farbig.

#### **16. Viele, viele Ostereier**

Die Kinder malen Ostereier strategisch aus. Jede Kombination darf nur einmal vorkommen.

#### **Zusatz für Pfiffikusse:**

1. Hasenrennen
2. Wortarten sortieren
3. Zusammengesetzte Namenwörter
4. Schreib Anlass



Sonstiges:

- Schmuckblatt mit und ohne Lineatur
- Mein Osterbuch-Titelblatt
- Lesezeichen basteln
- Mandala



15

Wie viele?

15

Suchsel

Findest du alle 7 Wörter?

O	D	F	G	H	J	K	L	Ö	Ä
S	T	Z	H	H	A	S	E	Z	U
T	A	S	D	F	G	H	J	K	L
E	L	H	S	T	R	A	U	C	H
R	A	J	A	D	G	J	L	Ö	K
N	M	K	D	F	G	H	N	Ö	Ä
E	M	L	S	T	R	A	E	Z	U
R	I	U	A	D	G	J	S	K	L
T	K	Ü	K	E	N	M	T	C	H
Z	U	I	E	I	E	R	J	Ö	K

4

Wie heißen die Wörter?

Osterf er      R se

mer      chhörchen

G ge      T ch

Z tung      H zung

5

Gedicht „Das Osterei“

Schreibe das Gedicht auf ein Schmuckblatt!

Das Oster

H juchh Kommt herb   
 Suchen wir das Oster   
 Immerfort, hier und dort   
 und an jedem Ort!   
 Ist es noch so gut versteckt.   
 Endlich wird es doch   
 entdeckt.   
 Hier ein ! Dort ein !   
 Bald sind' s zw und dr .

Hoffmann, M., Folienbilder



**13 Abschreiben**

Schau dir das Wort auf der Rückseite an. Merke es dir. Schreibe es aus dem Gedächtnis auf!




\_\_\_\_\_

\_\_\_\_\_




\_\_\_\_\_

\_\_\_\_\_




\_\_\_\_\_

\_\_\_\_\_

**13 Vorlage**




\_\_\_\_\_

\_\_\_\_\_




\_\_\_\_\_

\_\_\_\_\_




\_\_\_\_\_

\_\_\_\_\_

**4**

**In der Hasenschule**

\_\_\_\_\_

\_\_\_\_\_

\_\_\_\_\_

\_\_\_\_\_

\_\_\_\_\_

\_\_\_\_\_

\_\_\_\_\_

\_\_\_\_\_

\_\_\_\_\_

\_\_\_\_\_

**3**

**Zusammengesetzte Namenwörter**

Hase Nest Ferien Ei

Feuer Fest

**Oster**

Schreibe die Wörter mit Begleiter auf!

\_\_\_\_\_

\_\_\_\_\_

\_\_\_\_\_




\_\_\_\_\_

\_\_\_\_\_

\_\_\_\_\_



## 1 Hasenrennen

$5 \xrightarrow{+4} \bigcirc \xrightarrow{+7} \bigcirc \xrightarrow{-6} \bigcirc \xrightarrow{+3} \bigcirc$

$12 \xrightarrow{-7} \bigcirc \xrightarrow{-3} \bigcirc \xrightarrow{+5} \bigcirc \xrightarrow{+9} \bigcirc$

$17 \xrightarrow{-8} \bigcirc \xrightarrow{+6} \bigcirc \xrightarrow{+3} \bigcirc \xrightarrow{-4} \bigcirc$

© Niekao

### Oster - Werkstatt

von \_\_\_\_\_

Station 1	Anlautwörter	ABC Diktier
Station 2	Das Wort Ostern	Hasen Lesekarten
Station 3	Dir, die oder das	Cluster
Station 4	Eier malen	Das große Rechnen
Station 5	Fehlorträger	Eierwörter schreiben
Station 6	Hasendominanz	Gedicht
Station 7	Lies und verbinde	Wörter ankreuzen
Station 8	Links oder rechts	Lesedominanz
Station 9	Memory	Lesefächer
Station 10	Masterwort	Lies und male
Station 11	Nester füllen	Mein Oster-ABC
Station 12	Puzzle	Oster-Büchlein
Station 13	Viele bunte Ostereier	Osterwörter schreiben
Station 14	Was gehört zu Ostern?	Suchwort
Station 15	Wie viele?	Rechenreue
Station 16	Wo hat sich der Hase versteckt?	Viele, viele Ostereier
	Hasenrennen	Zusammengesetzte Nomenwörter
	Schreibtafel	Wörterarten schreiben

## Mein Osterbuch



© Niekao



**Diesen Artikel erhalten Sie wahlweise als:**

- Download (PDF Format)
- CD (PDF Format incl. Erstellungsdatei Word/ Powerpoint)
- Schullizenz – CD

Weitere Informationen entnehmen Sie bitte unseren Liefer- und Versandbedingungen.

**ÜBEN MIT SPAß – LERNEN MIT ERFOLG !**

VORSCHAU

