



DOWNLOAD

Edmund Wild

Kreative Sprachübungen rund um Redens- arten

VORSCHAU



Downloadauszug
aus dem Originaltitel:

Der Hahn im Korb – Redensarten

In jedem Textbild ist eine Redensart versteckt.
Schau genau hin und finde die Redensart heraus!

1. ...sein



Hahn
Korb

2. ...haben



Brett
Stein

3. sich wie... benehmen



Elefant
Porzellan

4. ...werfen



Wurde
Wort

5. wie...gehen



Storch
Salat

6. ...kaufen



Sack
Katze

Ziel: Die Schüler sollen

- das Textbild konzentriert betrachten.
- die Beziehung zwischen Bild und Text (Redensart) erkennen.

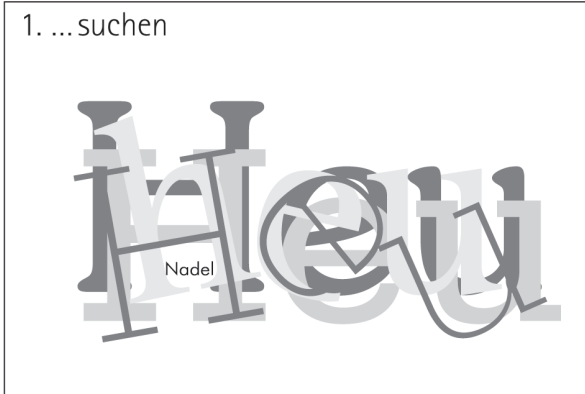
Lösungen:

1. Hahn im Korb sein; 2. einen Stein im Brett haben; 3. sich wie ein Elefant im Porzellanladen benehmen;
4. ein Wort werfen; 5. wie ein Storch im Salat gehen; 6. die Katze kaufen


Die Nadel im Heuhaufen – Redensarten

In jedem Textbild ist eine Redensart versteckt.
Schau genau hin und finde die Redensart heraus!

1. ...suchen



2. ...finden



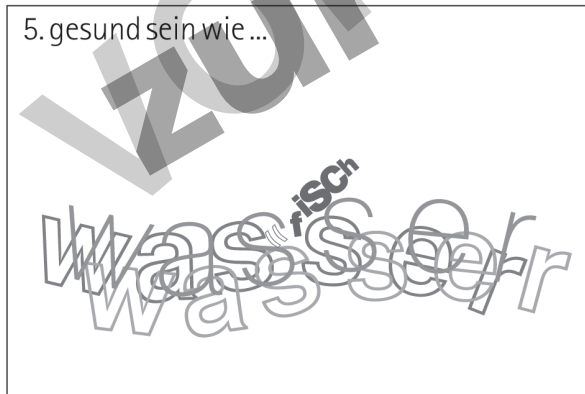
3. ...steckt ...



4. ...stecken



5. gesund sein wie ...



6. ... nichtsehen



Ziel: Die Schüler sollen
- das Textbild konzentriert betrachten.
- die Beziehung zwischen Bild und Text (Redensart) erkennen.

Lösungen:
1. die Nadel im Heuhaufen suchen; 2. ein Haar in der Suppe finden; 3. der Teufel steckt im Detail; 4. den Kopf in den Sand stecken; 5. gesund sein wie ein Fisch im Wasser; 6. den Wald vor lauter Bäumen nicht sehen