Vorwort

Liebe Kolleginnen und Kollegen,

Die vorliegenden ABC-Schablonen sind für den Einsatz in Kindergarten, Vorschule und Anfangsunterricht geeignet.

Die Schablonen lassen sich – je nach Zielgruppe – unterschiedlich einsetzen. Man kann sie nachspuren, einfach ausmalen, rausschneiden, als Negativ ausschneiden, zum Übermalen verwenden, zum Puzzle verarbeiten oder auch einfach nur als laminierte Buchstabenvorlage verwenden. Gerade mit laminierten Buchstabenkärtchen ist der Einsatz vielfältig.

Die Kopiervorlagen können als Wandfries, als Spielkarten oder zum Wörter legen benutzt werden.

Jeden Buchstaben gibt es als Groß- und Kleinbuchstaben sowie in vier verschiedenen Größen. Selbstverständlich lassen sich die Vorlagen auf dem Kopierer beliebig weiter vergrößern.

In der jeweiligen Wörterecke werden die Klein- und Großbuchstaben erkannt und markiert.

Das zusätzliche Arbeitsblatt enthält Material in unterschiedlichen Schwierigkeitsstufen zur Differenzierung für alle Kinder. Folgende Übungen unterstützen unter anderem den Lerneffekt:

- Visuelles Erfassen
- Wort-Bild-Kongruenz
- Buchstabenerfassung
- Erkennen von Reihenfolgen
- Ganzheitliche (Wort-)Erfassung
- Erkennen gleicher Bilder
- Fühlsäckchen/feinmotorische Förderung
- Durch genannte Eigenschaften Tiere, Personen und Gegenstände erkennen
- Worterkennung
- Differenzierendes Hören
- Reimwörter
- Erkennen von schriftsprachlichen Strukturen

Die Kopiervorlagen können auch zur zusätzlichen Individualförderung während des Leselerngangs eingesetzt werden. Ihrer Fantasie und Kreativität sind dabei keine Grenzen gesetzt.

Viel Freude und Erfolg bei der täglichen Arbeit mit den Kindern wünschen Ihnen der Kohl-Verlag und

Angelika Hofmann

VORSCHAU

ABC-Schablonen zum Ausmalen, Schneiden & Basteln - Bestell-Nr. P11 176
KOHL VERLAG
www.kohlverlag.de

netzwerk lernen
zur Vollversion

A	B	C	D	E	F	G	H	I	J	K	L	M
N	O	P	Q	R	S	T	U	V	W	X	Y	Z



VORSCHAU

netzwerk lernen

zur Vollversion

a	b	c	d	e	f	g	h	i	j	k	l	m
n	**o**	p	q	r	s	t	u	v	w	x	y	z

Schneide die Buchstaben aus und setze sie zu einem Wort zusammen. (Tipp: Darin kann man sitzen.)



Welches Wort passt zu welchem Bild? Verbinde.

Opa

Ohr

Oma





Ofen

Obst

VORSCHAU

netzwerk lernen

zur Vollversion

www.kohlverlag.de ABC-Schablonen zum Ausmalen, Schneiden & Basteln - Bestell-Nr. P11 176

A	B	C	D	E	F	G	H	I	J	K	L	M
N	O	**P**	Q	R	S	T	U	V	W	X	Y	Z

P P P

Male **P** farbig an.

Papa

Pause

Piste

Pirat

P

VORSCHAU

netzwerk lernen

zur Vollversion

www.kohlverlag.de zum Ausmalen, Schneiden & Basteln - Bestell-Nr. P11 176

A	B	C	D	E	F	G	H	I	J	K	L	M
N	O	P	Q	R	S	T	U	V	**W**	X	Y	Z

W W W

Male **W** farbig an.

Wal

Wolke

Welle

Wald

W

VORSCHAU

netzwerk lernen

zur Vollversion

www.kohlverlag.de ABC-Schablonen zum Ausmalen, Schneiden & Basteln - Bestell-Nr. P11 176

a	b	c	d	e	f	g	h	i	j	k	l	m
n	o	p	q	r	s	t	u	v	**W**	x	y	z

Kreuze die Wörter an, in denen du ein W hörst.

w/W ⇨ X









Welches Wort ist hier durcheinandergeraten?

l d a W

VORSCHAU

netzwerk lernen

zur Vollversion

www.kohlverlag.de ABC-Schablonen zum Ausmalen, Schneiden & Basteln - Bestell-Nr. P11 176