

# Rechtschreibtraining mit Wort-Sudokus

## Präpositionen

Wort-Sudokus sind kreative und unterhaltsame Rechtschreibtrainer für den Deutsch- und Fremdsprachenunterricht. Wort-Sudokus werden entsprechend der Sudoku-Regeln gelöst und so jeweils 12 Wörter – ganz nebenbei – mehrmals geschrieben und geübt.

- 2 kleine Wort-Sudokus (6x6-Gitter)
- 2 große Wort-Sudokus (9x9-Gitter)
- Lösungen & Lernerfolgskontrolle
- Blankovorlagen zur Differenzierung



AUTOR: Carsten Mellwig; DESIGN & LAYOUT: Sabine Loos; ILLUSTRATION: Gabriele Heinzl

© 2012 Miamaus Verlag, Hamburg. [www.miamaus.de](http://www.miamaus.de)



# Rechtschreibtraining mit Wort-Sudoku

## Kreativer Sudoku-Spaß mit Wörtern

Wort-Sudokus sind kreative und unterhaltsame Rechtschreibtrainer für den Deutsch- und Fremdsprachenunterricht. Wort-Sudokus werden entsprechend der Sudoku-Regeln gelöst und so die Wörter – ganz nebenbei – mehrmals geschrieben und geübt.

Die Miamaus-Sudokus sind entweder thematisch oder nach Rechtschreibbesonderheiten zusammengestellt. Jedes Set beinhaltet vier Rätsel und eine Lernerfolgskontrolle: Zwei kleine Wort-Sudokus (6x6-Gitter), zwei große Wort-Sudokus (9x9-Gitter) und die entsprechenden Lösungen. 12 unterschiedliche Wörter werden so spielerisch geübt. Den Lernerfolg können die Kinder einfach überprüfen, indem sie zum Schluss versuchen die Bilder zu beschriften.

Zwei Blankovorlagen helfen Ihnen oder den Kindern weitere Sudokus für die Differenzierung herzustellen. Sogenannte Sudoku-Generatoren finden sich im Internet.

Die Spielregeln: Sudokus sind durch logisches Denken lösbar. Die 9 Wörter müssen auf die freien Felder so verteilt werden, dass jedes Wort in jeder Spalte, in jeder Zeile und in jedem Block genau einmal vorkommt. Die kleine, kindgerechte Variante (6x6-Gitter) wird nach den gleichen Regeln gespielt. Hier müssen aber nur 6 Wörter gleichmäßig verteilt werden.

Benutzt man Sudokus in den Klassen 1 und 2 kann es hilfreich sein, die Arbeitsblätter vorher auf A3 zu kopieren, um den Kindern das Ausfüllen der Kästchen zu erleichtern.



				hinter	
links	rechts	hinter	vor	auf	
	vor	rechts	in	links	
	auf	links	hinter	vor	
	hinter	auf	links	in	vor
	links				

vor	hinter	links	rechts	auf	in
-----	--------	-------	--------	-----	----

	bei			über	
	neben			zwischen	
		zwischen			bei
	gegen- über			unter	
	unter			neben	
		gegen- über			über

neben	gegen- über	unter	zwischen	über	bei
-------	----------------	-------	----------	------	-----

unter	hinter		in		links	auf	neben	
	auf	links	neben		rechts	in		hinter
über		in	hinter		unter		rechts	vor
neben	unter			links	vor	über	in	auf
in		vor		hinter	auf	neben	links	
auf	links	über		neben	in		hinter	
	in	unter	vor	rechts			auf	
	über		links		neben	rechts	vor	in
rechts	vor	neben	auf		hinter	unter		links

vor	hinter	links	rechts	auf	in	unter	über	neben
-----	--------	-------	--------	-----	----	-------	------	-------

einfach lehrreich

zwischen	bei		rechts	über	hinter	vor	unter	gegen- über
	rechts			zwischen	gegen- über	bei		
	gegen- über	hinter	bei			zwischen	über	
rechts				bei			zwischen	
bei			über	gegen- über	zwischen	rechts	hinter	links
über	hinter	zwischen	links	rechts			vor	bei
links		bei	vor				gegen- über	über
	über	unter	zwischen	links	bei	hinter		vor
hinter				unter			bei	

bei	gegen- über	zwischen	vor	hinter	links	rechts	über	unter
-----	----------------	----------	-----	--------	-------	--------	------	-------

einfach lehrreich

●○○○

auf	in	vor	rechts	hinter	links
links	rechts	hinter	vor	auf	in
hinter	vor	rechts	in	links	auf
in	auf	links	hinter	vor	rechts
rechts	hinter	auf	links	in	vor
vor	links	in	auf	rechts	hinter

●●○○

zwischen	bei	unter	gegen- über	über	neben
gegen- über	neben	über	bei	zwischen	unter
unter	über	zwischen	neben	gegen- über	bei
bei	gegen- über	neben	über	unter	zwischen
über	unter	bei	zwischen	neben	gegen- über
neben	zwischen	gegen- über	unter	bei	über

einfach lehrreich





unter	hinter	rechts	in	vor	links	auf	neben	über
vor	auf	links	neben	über	rechts	in	unter	hinter
über	neben	in	hinter	auf	unter	links	rechts	vor
neben	unter	hinter	rechts	links	vor	über	in	auf
in	rechts	vor	über	hinter	auf	neben	links	unter
auf	links	über	unter	neben	in	vor	hinter	rechts
links	in	unter	vor	rechts	über	hinter	auf	neben
hinter	über	auf	links	unter	neben	rechts	vor	in
rechts	vor	neben	auf	in	hinter	unter	über	links







zwischen	bei	links	rechts	über	hinter	vor	unter	gegen- über
vor	rechts	über	unter	zwischen	gegen- über	bei	links	hinter
unter	gegen- über	hinter	bei	vor	links	zwischen	über	rechts
rechts	links	gegen- über	hinter	bei	vor	über	zwischen	unter
bei	unter	vor	über	gegen- über	zwischen	rechts	hinter	links
über	hinter	zwischen	links	rechts	unter	gegen- über	vor	bei
links	zwischen	bei	vor	hinter	rechts	unter	gegen- über	über
gegen- über	über	unter	zwischen	links	bei	hinter	rechts	vor
hinter	vor	rechts	gegen- über	unter	über	links	bei	zwischen

einfach lehrreich








VORSCHAU

--	--	--	--	--	--

einfach lehrreich


VORSCHAU

--	--	--	--	--	--	--	--	--