



DOWNLOAD

Ulrike Löffler
Isabel Schick

Den sicheren Umgang mit Geld üben

Arbeitsblätter für Schüler mit geistiger
Behinderung



Downloadauszug
aus dem Originaltitel:


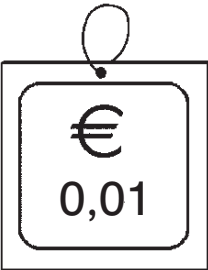

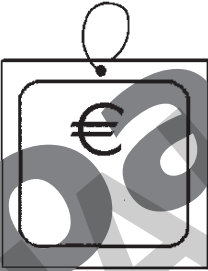



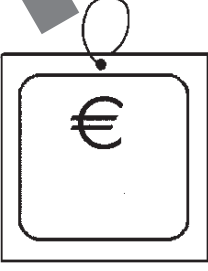

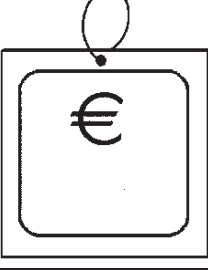

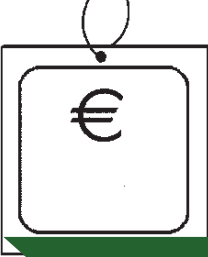
Name:



Thema: Dezimale Schreibweise von Geldbeträgen 1



Schreibe die Geldbeträge auf!

	= 1 ct.		= 0,01 €
			
			
			
			
			








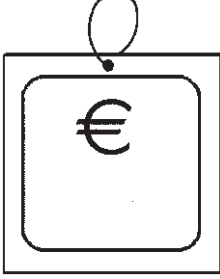

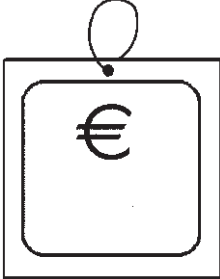
Name:



Thema: Dezimale Schreibweise von Geldbeträgen 2



Schreibe die Geldbeträge auf!

	= 1 € und 11 ct.		= 1,11 €
			
			
			
			








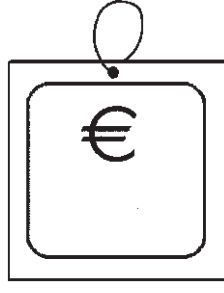

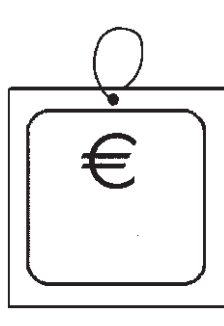
Name:



Thema: Dezimale Schreibweise von Geldbeträgen 3



Schreibe die Geldbeträge auf!












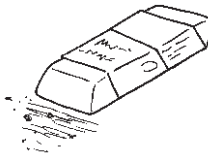


	= 11 € und 1 ct.		= 11,01 €
			
			
			
			

Name:



Thema: Was brauche ich zum Bezahlen? – Passend bezahlen 1




 <p>1 €</p>		 <p>2 €</p>	
 <p>50 ct.</p>		 <p>50 ct.</p>	
 <p>2 €</p>		 <p>20 ct.</p>	
 <p>20 ct.</p>		 <p>50 ct.</p>	
 <p>50 ct.</p>		 <p>2 €</p>	
 <p>2 €</p>		 <p>50 ct.</p>	
 <p>1 €</p>		 <p>1 €</p>	

Name:



Thema: Was brauche ich zum Bezahlen? – Passend bezahlen 2




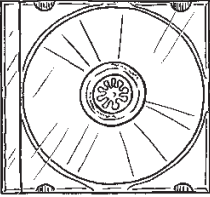





	5 €	
	20 €	
	100 €	
	50 €	
	5 €	
	10 €	
	20 €	

Name:



Thema: Was brauche ich zum Bezahlen? – Passend bezahlen 3



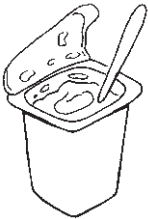

	10,50 €	
	21 €	
	2,20 €	
	0,25 €	
	2,50 €	
	1,20 €	
	51 €	

Name:



Thema: Was brauche ich zum Bezahlen? – Passend bezahlen 4









	1,59 €	
	0,58 €	
	2,26 €	
	3,29 €	
	2,67 €	
	1,13 €	
	4,45 €	

Name:



Thema: Was brauche ich zum Bezahlen? – Passend bezahlen 5




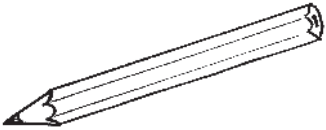



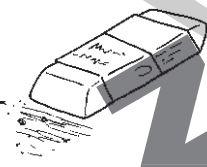

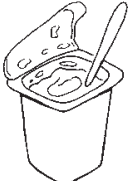
 <p>55,19 €</p>	
 <p>5,83 €</p>	
 <p>25,68 €</p>	
 <p>103,20 €</p>	
 <p>12,80 €</p>	
 <p>52,26 €</p>	

Name:



Thema: Was brauche ich zum Bezahlen? – Überzahlprinzip 1




	49 ct.
	47 ct.
	18 ct.
	44 ct.
	9 ct.
	19 ct.
	3 ct.
	46 ct.



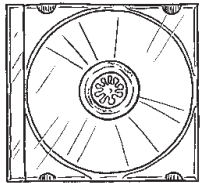
Name:



Thema: Was brauche ich zum Bezahlen? – Überzahlprinzip 2



7,50 €



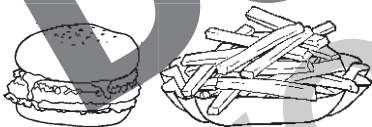
16 €



6,50 €



0,80 €



3,50 €




0,90 €



17 €



1,50 €



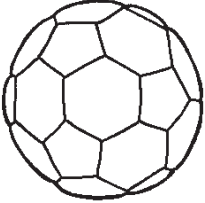



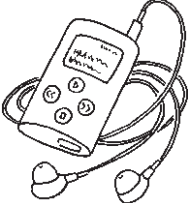



Name:



Thema: Was brauche ich zum Bezahlen? – Überzahlprinzip 3



	64 €
	48 €
	19 €
	199 €
	159 €
	86 €
	36 €



Das Eurospiel

Du benötigst:

- Echtes Münzgeld oder Spielgeld
- Kasse (mit ausreichender Anzahl Münzen zum Entnehmen und Wechseln von Geld entsprechend der Angaben auf den Spielfeldern)
- Spielsteine/Spielfiguren
- Würfel

Spielregeln:

Jeder Spieler erhält 5 € Startguthaben: zwei 50 ct. Münzen, eine 2 € Münze und zwei 1 € Münzen. Die Spieler würfeln reihum und gehen immer die gewürfelte Punktzahl vor (um das Spiel zu verlängern, mit einem Würfel mit den Würfelaugen 1 bis 3 spielen).

Auf einem Feld mit **schwarzem** (dünn durchgezogenem) Rahmen nimmt der Spieler die angegebene Münze aus der Kasse. Münzwert benennen.

Auf einem Feld mit **grünem** (dick durchgezogenem) Rahmen wechselt der Spieler die angegebene Münze in der Kasse (z. B. 1 € wechseln in 2x 50 ct.). Wert benennen und nachzählen.

Auf einem Feld mit **rotem** (dick punktiertem) Rahmen nimmt der Spieler die angegebenen Münzen aus der Kasse. Summen benennen.

Das **(blaue)** Kreuz bedeutet einmal aussetzen.

Wenn alle im Ziel sind, wird das Geld zusammen gezählt. Sieger ist, wer am Ende am meisten Geld hat.

Name:




Thema: Was kann ich mir leisten? 1




Die Kinder haben Taschengeld bekommen.
Hilf ihnen zu überlegen, was sie sich davon kaufen könnten!

1. Amelie hat



2 €

2. Johannes hat



50 ct.

1 €

3. Tobias hat



1,50 €

4. Lucas hat



50 ct.

5. Felix hat



2 €

50 ct.

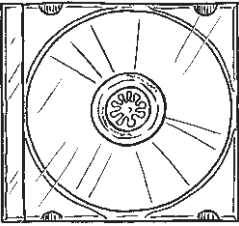






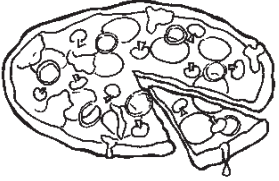




Name:



Thema: Was kann ich mir leisten? 2



Kreise ein!

			
12 €	1 €	15 €	1 €
			
0,50 €	3 €	8 €	5 €
			
1,30 €	2,50 €	1,90 €	0,59 €








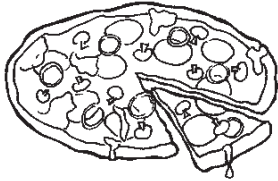




Name:



Thema: Was kann ich mir leisten? 3



Kreise ein!

			
12 €	1 €	15 €	1 €
			
0,50 €	3 €	8 €	5 €
			
1,30 e	2,50 €	1,90 €	0,59 €



Name:



Thema: Schätzen von Geldwerten 1





Was kosten die Dinge? Schätze und verbinde!

			
5 €	1 €	20 €	12 €

			
0,30 €	3 €	7,50 €	4,50 €

			
0,30 €	15 €	8 €	1,90 €

			
1,90 €	15,50 €	6,50 €	0,39 €


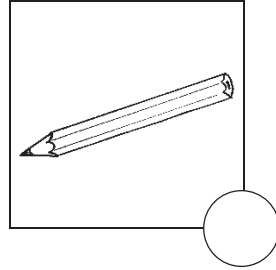
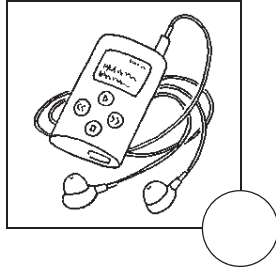
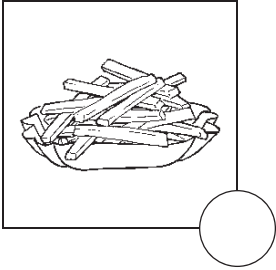
Name:







Thema: Schätzen von Geldwerten 2




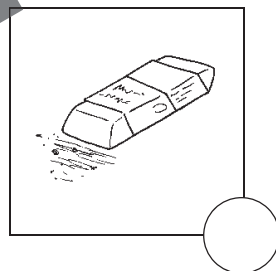

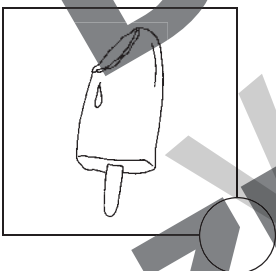
Du hast 2 €. Schätze, was du dir dafür kaufen kannst! Kreuze an!



Marc hat 6 €. Was kann er sich dafür kaufen? Kreuze an!



Christine hat 1 €. Was kann sie sich für 1 € kaufen? Kreuze an!



Finde eigene Beispiele!

Was kannst du dir für € kaufen?

