DOWNLOAD

Sabine Gutjahr

Verkehrserziehung in Kunst und Musik – Klasse 1/2

Basteln und musizieren zum Thema Schulweg

VORSCHAU

Downloadauszug aus dem Originaltitel:

AOL verlag

netzwerk lernen

zur Vollversion

Liebe Kollegin, lieber Kollege,

das Thema „Verkehrserziehung“ hat eine unmittelbare Bedeutsamkeit für den Alltag aller Schüler und ist deshalb fest im Bildungsplan verankert.

Die Kinder bewegen sich tagtäglich zu Fuß oder mit Fahrzeugen im Straßenverkehr ihres Heimatortes. Besonders für Schulanfänger eröffnen sich hier neue Handlungsfelder. Sie müssen das richtige Verhalten auf dem Schulweg, das Überblicken von Gefahrensituationen und das Zurechtfinden im Straßenverkehr einüben, um ihre Sicherheit und das verantwortungsbewusste Verhalten zu steigern.

Um die Schüler auch im Unterricht an dieses Thema heranzuführen und ihnen dessen Bedeutsamkeit vermitteln zu können, ist eine motivierende und abwechslungsreiche Umsetzung wichtig.

Alle Unterrichtsvorschläge und Arbeitsblätter in diesem Download bieten Ihnen daher erprobte, vielfältige und für die Kinder spannende Materialien, damit ihnen das Lernen Freude macht.

Die Kopiervorlagen können als Baukastensystem verstanden werden. Sie sind als komplette Einheit einsetzbar, können aber auch einzeln ausgewählt werden. Alle Vorschläge sind beliebig erweiterbar.

Auch für den Einsatz in jahrgangsübergreifenden Eingangsstufen der Grundschule sind die vorliegenden Kopiervorlagen besonders geeignet.

Bei all den vielfältigen Einsatzmöglichkeiten war es mir wichtig, dass die Kopiervorlagen und Arbeitsvorschläge direkt und ohne großen Aufwand für Sie einsetzbar sind und ganz nach Ihren individuellen Vorstellungen und Ansprüchen verwendet werden können.

Mit diesen Kopiervorlagen können Sie Ihre Schüler auf interessante und abwechslungsreiche Weise zu verantwortungsbewussten Verkehrsteilnehmern erziehen und ihr Bewusstsein für Gefahrensituationen im Straßenverkehr fördern.

Viel Freude dabei wünscht Ihnen und Ihren Schülerinnen und Schülern

Ihre

Sabine Gutjahr

Download zur Ansicht
VORSCHAU

DL-Verlag, Buxtehude
netzwerk lernen
zur Vollversion

Kunst und Musik rund um den Verkehr (1)

Das Thema „Verkehrserziehung“ kann auch in den künstlerischen Bereich mit einbezogen werden. Im Folgenden finden Sie eine Sammlung kreativer Ideen, die Sie ohne viel Vorbereitung im Unterricht einsetzen können.

Sie können abhängig vom jeweiligen Unterrichtsschwerpunkt eine Vorauswahl treffen. Die angebotenen Themen decken die Schwerpunkte „Schulweg“, „Verkehrsschilder“, „Sichtbarkeit“ und „Fahrzeuge“ ab.

Die Ideensammlung soll Anregungen liefern, die beliebig erweitert oder eingeschränkt werden können.

Alle Ideen können in Einzelarbeit, Partnerarbeit oder auch Gruppenarbeit umgesetzt werden.

Download zur Ansicht

Kunst-Vorschlag 1: Mein Schulweg

Material: Zeichenblock, Tonpapier oder Tapete, Buntstifte oder Wachsmalkreiden



So geht’s: Die Kinder zeichnen ihren Schulweg auf. Sie beginnen mit ihrem Wohnhaus und malen alle markanten Punkte bzw. Gebäude auf, die sich auf ihrem Schulweg befinden. Als Ziel wird die Schule eingezeichnet. Auch mögliche Gefahren, Zebrastreifen und Ampeln können aufgemalt werden.

Variation: Die Kinder können auch Fotos aufkleben, die wichtige Punkte auf ihrem Schulweg zeigen. Möglich ist es auch, einen Weg zu wählen, den alle Schüler gehen müssen, zum Beispiel von der Schule zur Sporthalle. Dieser Weg kann mit der Klasse abgelaufen werden. So können wichtige Kriterien für die Zeichnung gezielt besprochen und veranschaulicht werden.

Als Gemeinschaftsarbeit kann der Schulort auch auf Leintuch aufgemalt werden. Dieses Werk kann dann zum Spielen oder auch für die Stationenarbeit im Sachunterricht eingesetzt werden. Die Kinder können darauf mit Spielfahrzeugen und -figuren Verkehrssituationen nachstellen.

Kunst-Vorschlag 2: Verkehrsschilder

Material: Papier, Pappe, Wasserfarben oder Buntstifte, evtl. Holzstäbe



So geht’s: Gemeinsam werden wichtige Verkehrsschilder betrachtet. Jedes Kind wählt sein Lieblingsverkehrsschild aus und malt es in Originalgröße ab. Anschließend wird das Schild ausgeschnitten und auf Pappe geklebt. Die fertigen Schilder können direkt aufgehängt oder an Holzstöcken montiert und zum Spielen verwendet werden.

Variation: Falls im Klassenzimmer eine Spielecke vorhanden ist, können die Verkehrsschilder in Kleinformat hergestellt werden und mit Zahnstochern und Knete befestigt werden. Die Kinder können mit Spielmännchen damit verschiedene Verkehrssituationen nachspielen.

DL-Verlag, Buxtehude

netzwerk lernen

zur Vollversion

Kunst und Musik rund um den Verkehr (2)

Kunst-Vorschlag 3: Helle und dunkle Farben

Material: Zeichenblockpapier, Wasserfarben

So geht's: Die Kinder werden hier zum abstrakten Malen angeleitet. Gemeinsam wird besprochen, welche Farben hell bzw. gut sichtbar und welche Farben dunkel bzw. schlecht zu sehen sind. Jedes Kind malt zwei Bilder. Auf dem einen dürfen helle Farben nach Lust und Laune in unterschiedlichen Formen aufgemalt werden. Auf dem anderen Bild werden die dunklen Farben verwendet.

Variation: Möglich ist es auch, die Kinder frei wählen zu lassen. Wer mit hellen Farben malen will, verwendet diese, wer sich für dunkle Farben entscheidet, darf damit malen. Sind die Kinder nicht von allein in der Lage dazu, abstrakt zu malen, können hier Schwungübungen aus dem Deutschunterricht integriert werden.

Kunst-Vorschlag 4: Fahrzeug-Collage



Material: Papier, Fotos, Zeitschriften, Zeichnungen von Fahrzeugen

So geht's: Die Kinder schneiden Abbildungen von verschiedenen Fahrzeugen in unterschiedlichen Größen aus und kleben diese dann als Collage auf ein Blatt.

Variation: Die Abbildungen können auch mit eigenen Zeichnungen der Kinder und mit Schriftzügen kombiniert werden.

Download zur Ansicht
VORSCHAU

Musik-Vorschlag 1: Verkehrslieder

Folgende Kinderlieder können passend zum Thema mit der Klasse gesungen werden:

„Mein Weg zur Schule" (Text: Rolf Zuckowski)

„Der Schulweg-Song" (Text und Melodie: Thomas Blendinger)

Musik-Vorschlag 2: Bodypercussion

Um die auditive Wahrnehmung der Kinder zu fördern, bietet es sich an, diese Übung immer wieder in den Unterricht oder in Bewegungspausen einzubinden.

Die Lehrkraft klatscht, stampft, schnipst mit den Fingern, trommelt auf dem Körper … einen Rhythmus vor. Die Kinder hören zu und beobachten. Dann wiederholen sie den Rhythmus. Nach einiger Übung können auch einzelne Kinder einen Rhythmus vorgeben.

DL-Verlag, Buxtehude
netzwerk lernen
zur Vollversion

Engagiert unterrichten. Natürlich lernen.

Weitere Downloads, E-Books und Print-Titel des umfangreichen AOL-Verlagsprogramms finden Sie unter:

www.aol-verlag.de

AOL verlag

Hat Ihnen dieser Download gefallen? Dann geben Sie jetzt auf www.aol-verlag.de direkt bei dem Produkt Ihre Bewertung ab und teilen Sie anderen Kunden Ihre Erfahrungen mit.

Download zur Ansicht

Impressum

Verkehrserziehung in Kunst und Musik – Klasse 1/2

Sabine Gutjahr unterrichtet an einer Schule für Erziehungshilfe in Baden-Württemberg. Zuvor war sie mehrere Jahre lang als Lehrerin im Grund- und Hauptschulbereich tätig. Besonders wichtig sind ihr fächerübergreifendes Arbeiten und schülerorientierte Differenzierung.

© 2011 AOL-Verlag, Buxtehude
AAP Lehrerfachverlage GmbH
Alle Rechte vorbehalten.

Postfach 1656 · 21606 Buxtehude
Fon (04161) 749 60-60 · Fax (04161) 749 60-50
info@aol-verlag.de · www.aol-verlag.de

Redaktion: Kristin Schimpf
Layout/Satz: Satzpunkt Ursula Ewert GmbH, Bayreuth
Illustrationen: Sandra Schmidt
Coverabbildung: © Bernd Leitner – Fotolia.com

Bestellnr.: 10025DA6

Das Werk als Ganzes sowie in seinen Teilen unterliegt dem deutschen Urheberrecht. Der Erwerber des Werkes ist berechtigt, das Werk als Ganzes oder in seinen Teilen für den eigenen Gebrauch und den Einsatz im Unterricht zu nutzen. Die Nutzung ist nur für den genannten Zweck gestattet, nicht jedoch für einen weiteren kommerziellen Gebrauch, für die Weiterleitung an Dritte oder für die Veröffentlichung im Internet oder in Intranets. Eine über den genannten Zweck hinausgehende Nutzung bedarf in jedem Fall der vorherigen schriftlichen Zustimmung des Verlages.

Die AAP Lehrerfachverlage GmbH kann für die Inhalte externer Sites, die Sie mittels eines Links oder sonstiger Hinweise erreichen, keine Verantwortung übernehmen. Ferner haftet die AAP Lehrerfachverlage GmbH nicht für direkte oder indirekte Schäden (inkl. entgangener Gewinne), die auf Informationen zurückgeführt werden können, die auf diesen externen Websites stehen.

AOL

Engagiert unterrichten. Natürlich lernen.

netzwerk lernen

zur Vollversion