

# Buchstabenlehrgang

## Übungsmaterial an Stationen

### Wörter klammern

Gerade die ersten Buchstaben und Syntheseübungen zu Beginn des Buchstabenlehrgangs (oder Buchstabenlernweges) werden mit vielen Übungen in der Fibel und Arbeitsheften geübt.

Diese Materialien können als Ergänzung z.B. als Stationen auf dem Buchstabenlernweg eingesetzt werden. Die Materialien zeigen 60 Wörter, die aus den Buchstaben a, e, f, i, l, m, n, o, r, s, t, u, w, z gebildet werden können. Sie sind zum größten Teil lautgetreu, enthalten aber auch Doppelkonsonanten.



Das Material übt das buchstabengenaue Abhören. Statt das Wort aufzuschreiben, soll es hier geklammert werden. Als Vorbereitung müssen also die Buchstaben auf Holzklammern geschrieben werden, der Großbuchstabe wird auf der einen Seite, der kleine Buchstabe auf der anderen Seite notiert.

Die Konzentration des Kindes kann sich also auf das Abhören und die Phonem-Graphem-Zuordnung bündeln, der Schreibprozess fällt hier weg.

Die Grafiken stammen aus dem Computerprogramm zabulo aus dem Verlag paedalogis

<http://www.paedalogis.com/index.php/zabulo>

Mit Hilfe dieser intelligenten Bildersammlung und linguistisch fundierten Suchfunktionen lassen sich sehr schnell und einfach hochwertige Arbeitsmaterialien erstellen, um den unterschiedlichen Lernvoraussetzungen besonders der Schulanfänger professionell gerecht zu werden.


© Matobe-Verlag - Bettina Rordorf

© Matabe-Verlag - Bettina Rordorf



Grafiken: © <http://www.paedalogis.com>

© Matabe-Verlag - Bettina Rordorf



Grafiken: © <http://www.paedalogis.com>

© Matabe-Verlag - Bettina Rordorf




Grafiken: © <http://www.paedalogis.com>

© Matabe-Verlag - Bettina Rordorf




Grafiken: © <http://www.paedalogis.com>

© Matabe-Verlag - Bettina Rordorf




Grafiken: © <http://www.paedalogis.com>

© Matabe-Verlag - Bettina Rordorf



Grafiken: © <http://www.paedalogis.com>

© Matabe-Verlag - Bettina Rordorf



Grafiken: © <http://www.paedalogis.com>

© Matabe-Verlag - Bettina Rordorf



Grafiken: © <http://www.paedalogis.com>



netzwerk  
lernen

zur Vollversion