

Werkstattunterricht Religion - Nikolaus

Es handelt sich um eine Werkstatt zum Thema Nikolaus. Sie umfasst elf Stationen und bietet den Kindern die Möglichkeit, sich auf unterschiedliche Art und Weise auf das Thema Nikolaus einzulassen. Sie haben die Möglichkeit, vom Nikolausfest in ihrem eigenen Kontext zu berichten. Sie lernen beispielhaft kennen, welche Unterschiede es zu anderen Ländern gibt. Sie wissen, dass es den Nikolaus gegeben hat, und beschäftigen sich mit zwei Nikolauslegenden.

Alles in allem erhalten sie einen umfassenden Überblick über das Thema „Nikolaus“.

Die Werkstatt ist im Fach Religion je nach Lesekompetenz auch schon Ende des Jahrgangs 2 einzusetzen. Es handelt sich um eine Kartei mit zehn Stationen, die vorab ausgedruckt und laminiert werden muss. Das Werkstattheft umfasst zwölf Seiten und muss im Klassensatz kopiert und zusammengeheftet werden. Es sind Materialien für die Stationen 10 und 11 vorhanden. Diese müssen ebenfalls ausgedruckt und laminiert werden. Das Puzzle zu Station 4 muss im Klassensatz bereitliegen. Zu den Stationen 3, 4, 5 und 10 gibt es Lösungen zur Selbstkontrolle. Diese sollten den Kindern zugänglich gemacht werden.

Zu den einzelnen Stationen:

Station 1: Nikolaus, Nikolaus

Die Kinder denken sich spontan erste Begriffe zum Thema Nikolaus aus und halten diese in Form einer Mindmap fest.

Station 2: Wie feierst du Nikolaus?

Die Kinder beschreiben erzählend (in einer Sprechblase) wie sie bei sich zu Hause Nikolaus feiern.

Station 3/4: Lotte erzählt vom Nikolaus/Maxi erzählt vom Nikolaus

Die Kinder kennen die Bräuche und Besonderheiten des Nikolaustages in den Niederlanden und Österreich. Sie festigen ihr Wissen durch das Herausfinden richtiger Aussagen und das Zusammensetzen eines Puzzles (Station 3 und 4 mit Lösung zur Selbstkontrolle, Material 4 vorab kopieren).

Station 5: Der echte Nikolaus

Die Kinder kennen einige Details über den historischen Nikolaus und schreiben diese in einen Steckbrief (mit Lösung zur Selbstkontrolle).

Station 6: Der Nikolaus als Licht

Die Kinder kennen den Zusammenhang zwischen dem Nikolaus und der Lichtsymbolik und beziehen diesen Aspekt auf sich selbst und Situationen, in denen sie ein Licht sein können.

Station 7/8: Nikolauslegenden

Die Kinder kennen zwei Nikolauslegenden (Kornwunder und goldene Kugeln) und bearbeiten hierzu zwei Aufgaben. Zum Kornwunder beantworten sie Fragen. In der zweiten Geschichte setzen sie fehlende Vokale ein.

Station 9: Ein Brief an den Nikolaus

Die Kinder überlegen, was sie dem Nikolaus gern sagen würden oder gesagt hätten und schreiben einen Brief.

Station 10: Lückentext

Die Kinder wiederholen wichtige Inhalte aller Stationen in einem Lückentext (mit Lösung zur Selbstkontrolle, Material vorbereiten).

Station 11: Nikolaus-Memospiel


Die Kinder spielen das Spiel und versuchen, dabei bestimmte Begriffe den richtigen Sätzen zuzuordnen. Dabei wiederholen sie die Inhalte spielerisch (Material vorbereiten).

VORSCHAU

9. Ein Brief an den Nikolaus
Du weißt nun, dass es den Nikolaus wirklich gegeben hat. Was würdest du ihm sagen? Was denkst du über ihn?
Schreibe einen Brief an den Nikolaus auf dem Arbeitsblatt zur Station 9.

Arbeitsblatt zur Station 9

Es vielen verschiedenen _____ wird Nikolaus genannt.
In Ostmisch kommt nicht nur der Nikolaus, sondern auch die _____ in den Niederlanden kommt der Nikolaus mit einem _____ von Kapfen an. Der Nikolaus heißt hier _____
Der Nikolausfest ist am _____ vor die 10. Advent.
Den Nikolaus hat es wirklich gegeben, Er hat in _____ gelebt. Dort war er _____
Einen Bischof erkennt man an seinem _____
_____ der _____
_____ und dem _____




10. Lückentext
Bearbeite den Lückentext auf dem Arbeitsblatt zur Station 10! Wenn du Hilfe benötigst, findest du die Wörter in einem Umschlag.

11. Nikolaus-Memospiel
Suche dir einen Partner und bearbeite das Memospiel. Ordne den Begriffen die richtigen Sätze zu.


So heißt Knecht Ruprecht in Holland.
Zweite Piel
An diesem Tag ist Nikolaus.
Sinterklaas
So heißt der Nikolaus in Holland.
4. Dezember

5. Der echte Nikolaus
Hast du schon gewusst, dass es den Nikolaus wirklich gegeben hat? Er ist zwar nicht viel über den echten Nikolaus bekannt, aber einige Dinge vermutet man. Er ist in Patara geboren, und zwar etwa im Jahr 270. Gestorben ist er etwa 324 in Myra, und zwar am 4. Dezember. Während er lebte, war er Bischof von Myra und half den Menschen. Einen Bischof erkennt man zum Beispiel an seinem Bischofsstab, dem Bischofsgewand und der Bischofsmütze, auf der oft ein Kreuz zu sehen ist. Heute sieht man nicht mehr viele verkleidete Nikolaus im Bischofsgewand.




Arbeitsblatt zur Station 5

Heißt der Name Bischof Nikolaus von Myra
Geboren:
Gestorben:
Beit:
Sonderbare Merkmale:



7. Nikolaislegende!
Es gibt verschiedene Legenden. In diesem geschrieben steht, dass der Nikolaus vielen Menschen auf unterschiedliche Weise geholfen hat. Einmal waren ganz viele Menschen in Not. In Myra gab es nicht mehr viel zu Essen. Die Menschen hatten auch kein Geld, um sich Korn zu kaufen. An einem Tag kam ein Schiff mit Korn. Der Kapitän sagte, dass er kein Korn da lassen könne, da es für den Kaiser sei. Der Nikolaus jedoch sagte: „Lasst einige Säcke Korn hier und ich verspreche euch, dass dennoch nichts fehlen wird.“ Der Kapitän ließ sich darauf ein und tatsächlich, als der Kapitän weiterfuhr, fehlte nicht und den Menschen in Myra war geholfen. Man nennt diese Geschichte auch das Kornwunder.




Beantworte die Fragen auf dem Arbeitsblatt zur Station 7!

1. Nikolaus, Nikolaus
Jedes Jahr am 4. Dezember fällt es wieder so weiß. Viele Kinder und bestimmt auch du, freuen sich auf den Nikolaus. Was ist an diesem Tag eigentlich so besonders? Bevor du einige Dinge über den Nikolaus lernst, Überlege dir, welche Dinge für dich zu diesem Tag gehören!

Überlege dir Dinge, die für dich mit Nikolaus zu tun haben. Schreibe sie hier auf.

Arbeitsblatt zur Station 1

Nikolaus Memos



Arbeitsblatt zur Station 3

Der Nikolaus in den Niederlanden heißt Sinterklaas.
In den Niederlanden wird Nikolaus nicht gefeiert.
Der Nikolaus kommt mit seinem Schief im Hofen an.
In den Niederlanden wird Nikolaus ganz groß gefeiert.
Es gibt keine Geschenke an Nikolaus.
Der Begleiter des Nikolaus heißt Zweite Piel.
Die Kinder helfen ihre Schuhe neben dem Ofen.
Das Nikolausfest wird am Abend des 4. Dezember gefeiert.
Nicht nur Kinder sondern auch Erwachsene bekommen Geschenke.
Es gibt einige Tage vor dem fest Nikolausbesuchungen.

3. Lotte erzählt vom Nikolaus
„Hallo, ich heiße Lotte und komme aus den Niederlanden. Ich wohne in der Nähe von Amsterdam, das ist die Hauptstadt. Bei uns wird Nikolaus ganz groß gefeiert. Wir stellen schon Ende November unsere Schuhe neben den Ofen. Der Nikolaus kommt bei uns mit einem Schiff an. Viele Menschen erwarten ihn freudig am Hafen. Wenn das geschieht, wissen wir, dass es nicht mehr lange dauert, bis der Nikolaus kommt. Es gibt sogar Sendungen im Fernsehen. Bei uns heißt der Nikolaus Sinterklaas. Sein Begleiter, der bei euch Knecht Ruprecht heißt, ist bei uns der Zweite Piel. Wir feiern den Tag abends am 4. Dezember. Wir bekommen so viele Geschenke, wie du an Weihnachten. Auch die Erwachsenen bekommen Geschenke.“

Male die Kästen mit den richtigen Sätzen auf dem Arbeitsblatt zur Station 3 an!



1. Nikolaus, Nikolaus

Jedes Jahr am 6. Dezember ist es wieder so weit. Viele Kinder, und bestimmt auch du, freuen sich auf den Nikolaus. Was ist an diesem Tag eigentlich so besonders? Bevor du einige Dinge über den Nikolaus lernst, überlege dir, welche Dinge für dich zu diesem Tag gehören!



Überlege dir Dinge, die für dich mit dem Nikolaustag zu tun haben. Schreibe alle Wörter in und um den Nikolaussack auf dem Arbeitsblatt zur Station 1. Male den Sack in passenden Farben an!



2. Wie feierst du Nikolaus?

In den Familien wird Nikolaus ganz unterschiedlich gefeiert. Bei einigen kommt der Nikolaus schon in der Nacht vom 5. auf den 6. Dezember. Viele stellen dann ihre Schuhe vor die Tür, so dass der Nikolaus sie mit Süßigkeiten füllen kann. Bei anderen kommt der Nikolaus am 6. Dezember in die Wohnung und die Kinder sagen ein Gedicht auf. Andere machen ein Essen und singen Nikolauslieder.



Schreibe in die Sprechblase auf dem Arbeitsblatt zur Station 2 wie bei dir zu Hause Nikolaus gefeiert wird!



Kopiervorlage Station 4 (im Klassensatz kopieren)

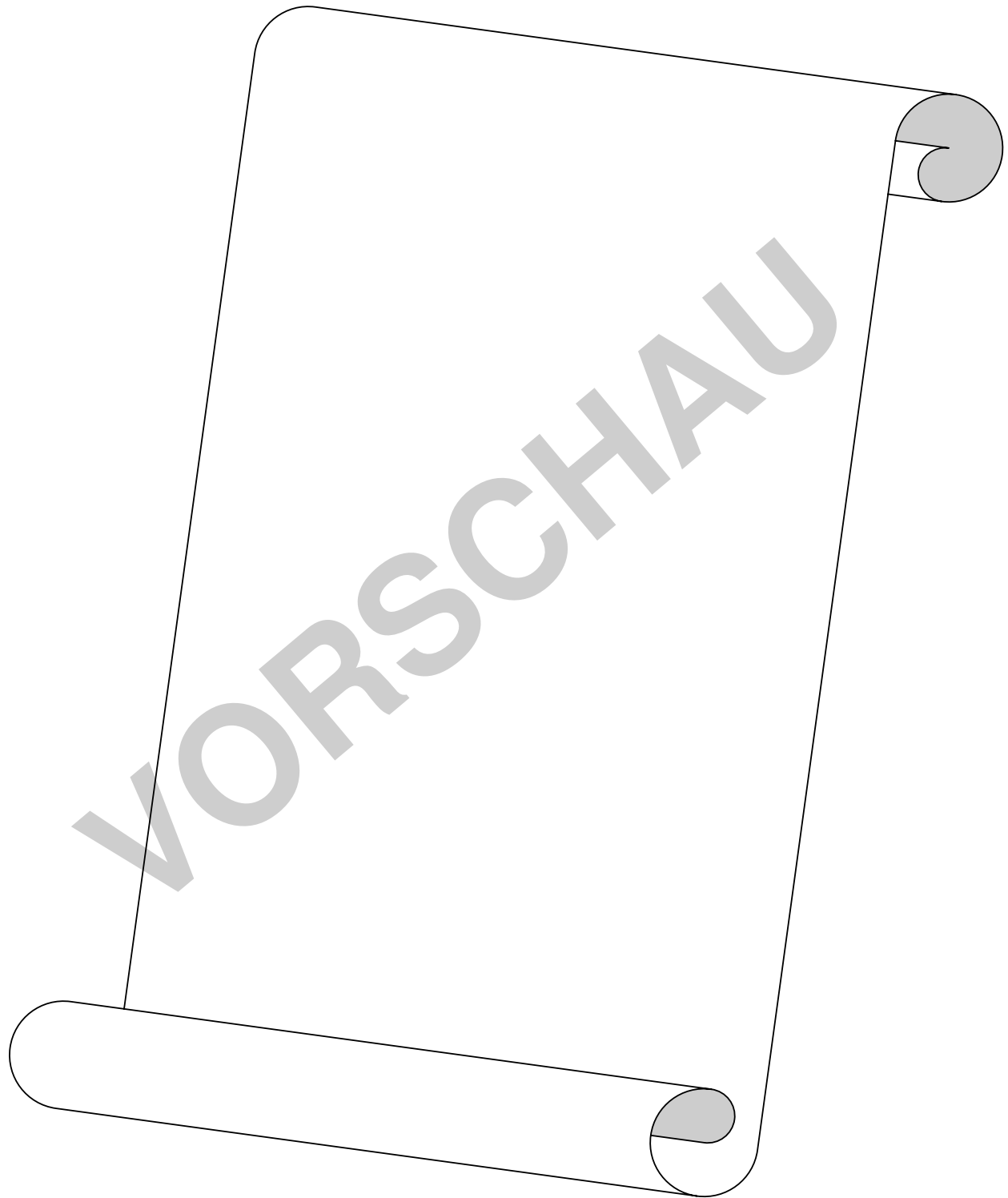
wandert der	durch die	der Krampus.
Straßen.	Aber er ist nicht	Er sieht ziemlich
Begleiter ist	6. Dezember	unheimlich aus.
Nikolaus am	allein. Sein	In Österreich

Material Station 10 (kopieren, laminieren, in Umschlag packen)

Ländern	Krampus	Schiff
6. Dezember	Schuhe	Myra
Bischof	Sint-Klaas	Bischofsstab
Bischofsgewand	Bischofsmütze	

Material Station 11 (kopieren, laminieren, in Umschlag packen)

So heißt der Nikolaus in Holland.	So heißt Knecht Ruprecht in Holland.	An diesem Tag ist Nikolaus.
Er begleitet den Nikolaus in Österreich.	Das war der Nikolaus von Beruf.	Hier hat der Nikolaus gelebt.
Sint-Klaas	Zwarte Piet	6. Dezember
Krampus	Bischof	Myra





In vielen verschiedenen _____ wird Nikolaus
gefeiert.

In Österreich kommt nicht nur der Nikolaus, sondern auch
der _____. In den Niederlanden kommt der
Nikolaus mit einem _____ im Hafen an. Der
Nikolaus heißt hier _____.

Der Nikolaus tag ist am _____.

In Deutschland ist es oft so, dass Kinder ihre
_____ vor die Tür stellen.

Den Nikolaus hat es wirklich gegeben. Er hat in
_____ gelebt. Dort war er _____.

Einen Bischof erkennt man an seinem
_____, der _____
und dem _____.

