



DOWNLOAD

Katharina Walter

Vertretungsstunde Französisch 1

7. Klasse: Grammaire 1

VORSCHAU


Downloadauszug
aus dem Originaltitel:





Im Französischen gibt es 2 bestimmte (**la, le**) und 2 unbestimmte (**une, un**) Artikel für die Einzahl und 1 bestimmten (**les**) und 1 unbestimmten (**des**) Artikel für die Mehrzahl.

«La» und «une» stehen vor weiblichen Nomen, «le» und «un» vor männlichen.



J'ai **une** copine à Paris.

Ich habe **eine** Freundin in Paris.



J'ai **un** copain à Berlin.

Ich habe **einen** Freund in Berlin.



J'ai **des** copains en Suisse.

Ich habe Freunde in der Schweiz.

La trousse est sur la table.

Das Mäppchen ist auf dem Tisch.

Le livre est dans le sac.

Das Buch ist in der Tasche.

Les crayons sont dans la trousse.

Die Stifte sind im Mäppchen.



- Unser deutsches „das“ gibt es im Französischen nicht.
- Man kann nicht immer den deutschen Artikel mit dem jeweilig französischen übersetzen, z. B. **der** Tisch, aber **la** table.
- Vor Vokalen wird **la** und **le** zu **l'**.

1. Verbinde die unbestimmten Artikel mit dem dazu passenden Nomen.

- | | |
|--------|------------|
| a) une | anorak |
| b) un | trousse |
| c) des | voiture |
| d) une | livres |
| e) un | chaussures |
| f) des | hôtel |

2. Setze die richtigen bestimmten Artikel in die Sätze ein.

- _____ maison de ma famille est très jolie.
- J'habite dans _____ hôtel «Maritime» à Paris.
- _____ amis de mes parents sont sympathiques.
- Pierre cherche _____ livre et _____ trousse de son frère.
- _____ enfants sont dans le jardin.
- J'aime bien _____ mère de ma copine Jeannette.



Bestimmte Artikel:

weiblich EZ = **la (l')**
 männlich EZ = **le (l')**
 Mehrzahl = **les**

Unbestimmte Artikel:

weiblich EZ = **une**
 männlich EZ = **un**
 Mehrzahl = **des**

1. Notiere mithilfe der unbestimmten Artikel, was es in der Stadt zu sehen gibt.

- Il y a _____ (Autos).
- Il y a _____ (Frau) avec _____ (Kinder).
- Il y a _____ (Markt) dans la rue Bernot.
- Il y a _____ (Hotels).
- Il y a _____ (Haus) avec _____ (Fenster) rouges.
- Il y a _____ (Park) dans le centre ville.

2. Setze die richtigen bestimmten Artikel in die Lücken ein.

- Dans _____ ville, il y a beaucoup de maisons.
- Ma famille habite dans _____ maison bleue à côté de l'église.
- _____ 'école est près de notre maison.
- On se rencontre devant _____ cinéma?
- _____ voisins sont très sympas.
- Je fais beaucoup de promenades avec _____ chien de mon frère.
- Dans ma chambre, il y a _____ ordinateur de mon frère, _____ trousse de ma sœur et _____ livres de ma mère.
- _____ chambres dans notre maison sont très grandes.
- Dans _____ garage, il y a notre voiture.
- Quand il fait chaud, nous allons dans _____ parc près de _____ piscine.
- _____ jardin de mes parents est près de _____ maison.
- J'aime bien _____ sœur de mon copain et _____ parents de Sébastien sont très gentils aussi.
- Où sont _____ livres de Français?
- _____ ville où on habite est très grande.
- Mes frères sont dans _____ classe de M. Joli.
- Cette semaine, Pierre et Jeanne vont chez _____ grands-parents.






Introduction

Nr. 1

- a) une trousse/voiture
- b) un anorak/hôtel
- c) des chaussures/livres
- d) une voiture/trousse
- e) un hôtel/anorak
- f) des livres/chaussures



Nr. 2

- a) **La** maison de ma famille est très jolie.
- b) J'habite dans **l'**hôtel „Maritime“ à Paris.
- c) **Les** amis de mes parents sont sympathiques.
- d) Pierre cherche **le** livre et **la** trousse de son frère.
- e) **Les** enfants sont dans le jardin.
- f) J'aime bien **la** mère de ma copine Jeannette.



Exercices

Nr. 1

- a) Il y a **des voitures**.
- b) Il y a **une femme** avec **des enfants**.
- c) Il y a **un marché** dans la rue Bernot.
- d) Il y a **des hôtels**.
- e) Il y a **une maison** avec **des fenêtres** rouges.
- f) Il y a **un parc** dans le centre ville.



Nr. 2

- a) Dans **la** ville, il y a beaucoup de maisons.
- b) Ma famille habite dans **la** maison bleue à côté de l'église.
- c) **L'**école est près de notre maison.
- d) On se rencontre devant **le** cinéma?.
- e) **Les** voisins sont très sympas.
- f) Je fais beaucoup de promenades avec **le** chien de mon frère.
- g) Dans ma chambre, il y a **l'**ordinateur de mon frère, **la** trousse de ma sœur et **les** livres de ma mère.
- h) **Les** chambres dans notre maison sont très grandes.
- i) Dans **le** garage, il y a notre voiture.
- j) Quand il fait chaud, nous allons dans **le** parc près de **la** piscine.
- k) **Le** jardin de mes parents est près de **la** maison.
- l) J'aime bien **la** sœur de mon copain et **les** parents de Sébastien sont très gentils aussi.
- m) Où sont **les** livres de français?
- n) **La** ville où on habite est très grande.
- o) Mes frères sont dans **la** classe de M. Joli.
- p) Cette semaine, Pierre et Jeanne vont chez **les** grands-parents.






Im Französischen gibt es 9 Personalpronomen. Sie vertreten Personen oder Sachen. An sie werden sowohl das Verb als auch die Adjektive angepasst, z. B. **il prend**, **elle est jolie**.



la femme → **elle**

je	-	ich
tu	-	du
il	-	er
elle	-	sie
on	-	man/wir
nous	-	wir
vous	-	ihr, Sie
ils	-	sie (männl. oder gemischt)
elles	-	sie (weibl.)



le chat → **il**



Ist eine Gruppe gemischt (männl. + weibl.), so verwendet man das Personalpronomen «**ils**».

1. Verbinde die Personalpronomen mit den richtigen Verbformen.

- | | |
|----------|----------|
| a) je | son |
| b) tu | parlent |
| c) il | suis |
| d) elle | dansons |
| e) on | cherches |
| f) nous | aime |
| g) vous | faites |
| h) ils | est |
| i) elles | a |

2. Zu welchen Personen gehört welches Personalpronomen?



a _____



b _____



c _____



d _____

ils elle il elles



je - ich
 tu - du
 il - er
 elle - sie
 on - man/wir

nous - wir
 vous - ihr/Sie
 ils - sie (männl. oder gemischt)
 elles - sie (weibl.)



1. Ordne die deutschen Sätze den richtigen französischen zu.

- | | |
|-------------------------|---------------------------|
| 1. Sie wohnt in Paris. | a) Vous habitez à Paris. |
| 2. Ich wohne in Paris. | b) Tu habites à Paris. |
| 3. Sie wohnen in Paris. | c) Nous habitons à Paris. |
| 4. Ihr wohnt in Paris. | d) Elle habite à Paris. |
| 5. Wir wohnen in Paris. | e) J'habite à Paris. |
| 6. Du wohnst in Paris. | f) Ils habitent à Paris. |

2. Setze in die Lücken das richtige Personalpronomen ein. Manchmal gibt es mehrere Möglichkeiten.

- a) _____ aime le sport.
 b) _____ cherche son livre d'Anglais.
 c) _____ faites des crêpes?
 d) _____ habites où?
 e) _____ s'appelle Jeannette.
 f) _____ habitent à Marseille.
 g) _____ es la soeur de Thomas?
 h) _____ sommes à l'école ce matin.

3. Ersetze die folgenden Namen durch passende Personalpronomen.

- | | |
|-----------------------------|---------------------------------|
| a) Pierre: _____ | e) Thomas et Jean: _____ |
| b) Sarah et Marianne: _____ | f) Michelle: _____ |
| c) Caroline et moi: _____ | g) Caroline et mon frère: _____ |
| d) Sandra et toi: _____ | h) Thomas et moi: _____ |

4. Übersetze die folgenden Sätze ins Französische.

- a) Er wohnt in Paris. _____
 b) Wir haben einen Hund. _____
 c) Sie ist meine Freundin. _____
 d) Ihr habt ein großes Haus. _____
 e) Ich bin 13 Jahre alt. _____



Introduction

Nr. 1

- a) Je suis
- b) Tu cherches
- c) Il est/a/aime
- d) Elle est/a/aime
- e) On est/a/aime
- f) Nous dansons
- g) Vous faites
- h) Ils parlent/sont
- i) Elles parlent/sont

Nr. 2



a: il



b: elles



c: elle



d: ils

Exercices

Nr. 1

1d, 2e, 3f, 4a, 5c, 6b

Nr. 2

- a) **J'**aime le sport.
- b) **Il/elle/on** cherche son livre d'Anglais.
- c) **Vous** faites des crêpes?
- d) **Tu** habites où?
- e) **Elle** s'appelle Jeannette.
- f) **Ils/elles** habitent à Marseille.
- g) **Tu** es la soeur de Thomas?
- h) **Nous** sommes à l'école ce matin.

Nr. 3

- a) Pierre: **il**
- b) Sarah et Marianne: **elles**
- c) Caroline et moi: **nous**
- d) Sandra et toi: **vous**
- e) Thomas et Jean: **ils**
- f) Michelle: **elle**
- g) Caroline et mon frère: **ils**
- h) Thomas et moi: **nous**

Nr. 4

- a) Il habite à Paris.
- b) Nous avons un chien.
- c) Elle est ma copine/mon amie.
- d) Vous avez une grande maison.
- e) J'ai 13 ans.



Die französischen Verben lassen sich in drei Gruppen unterteilen:

1. Verben mit der Endung **-er**: parler, chercher, habiter, ...
2. Verben mit der Endung **-re**: prendre, attendre, répondre, ...
3. Verben mit der Endung **-ir**: partir, sortir, dormir, finir, ...

	Verben auf -er	Verben auf -re	Verben auf -ir
je	parl e	rend s	dorm i
tu	parl es	rend s	dor s
il/elle/on	parl e	rend -	dor t
nous	parl ons	rend ons	dorm ons
vous	parl ez	rend ez	dorm ez
ils/elles	parl ent	rend ent	dorm ent



Die Verben auf **-er** und **-re** behalten ihren normalen Stamm vom Infinitiv bei, daran werden dann die entsprechenden Endungen gehängt.

Die Verben auf **-ir** verlieren manchmal im Singular ihren letzten Konsonanten (z. B. das «m» bei dormir) und andere verdoppeln das Stamm-s im Plural, z. B. nous finissons.

Die wichtigsten **Hilfsverben** im Französischen sind **avoir** und **être**:

avoir:

j'ai
tu as
il/elle/on a
nous avons
vous avez
ils/elles ont


être:

je suis
tu es
il/elle/on est
nous sommes
vous êtes
ils/elles sont

J'ai 14 ans. Et toi?

1. Wie müssen die Endungen aussehen?

- | | |
|---------------------|----------------------|
| a) je parl _____ | f) il dans _____ |
| b) nous all _____ | g) vous habit _____ |
| c) ils dans _____ | h) je rend _____ |
| d) vous achet _____ | i) elles aim _____ |
| e) tu habit _____ | j) tu t'appell _____ |





	Verben auf -er	Verben auf -re	Verben auf -ir
je	par le	rend s	dors
tu	par les	rend s	dors
il/elle/on	par le	rend -	dort
nous	par lons	rend ons	dorm ons
vous	par lez	rend ez	dorm ez
ils/elles	par lent	rend ent	dorm ent

avoir:	être:
j' ai	je suis
tu as	tu es
il/elle/on a	il/elle/on est
nous avons	nous sommes
vous avez	vous êtes
ils/elles ont	ils/elles sont

1. Konjugiere die Verben in der Tabelle richtig.

	habiter	sortir	dormir	prendre
je				
tu				
il/elle/on				
nous				
vous				
ils/elles				

2. Setze die richtig konjugierte Verbform in die Lücken ein.

- a) Sarah _____ (être) une jolie fille. Elle _____ (aller) dans ma classe.
- b) Thomas et son frère _____ (habiter) chez leur grand-mère.
- c) Pierre et moi, nous _____ (aimer) le tennis et on _____ (jouer) le tennis chaque samedi.
- d) J(e) _____ (avoir) une soeur et un frère. Ils _____ (avoir) 12 ans.
- e) Tu _____ (jouer) au foot avec moi?
- f) Les filles _____ (danser) avec les garçons.
- g) Marie, Jean et moi, nous _____ (parler) bien l'anglais.
- h) Vous _____ (avoir) une idée où je _____ (trouver) mon livre?



Introduction

Nr. 1

- | | |
|-----------------|------------------|
| a) je parle | f) il danse |
| b) nous allons | g) vous habitez |
| c) ils dansent | h) je rends |
| d) vous achetez | i) elles aiment |
| e) tu habites | j) tu t'appelles |

Exercices

Nr. 1

	habiter	sortir	dormir	prendre
je	habite	sors	dors	prends
tu	habites	sorts	dors	prends
il/elle/on	habite	sort	dort	prend
nous	habitons	sortons	dormons	prenons
vous	habitez	sortez	dormez	prenez
ils/elles	habitent	sortent	dorment	prennent

Nr. 2

- Sarah **est** une jolie fille. Elle **va** dans ma classe.
- Thomas et son frère **habitent** chez leur grand-mère.
- Pierre et moi, nous **aimons** le tennis et on **joue** le tennis chaque samedi.
- J'**ai** une soeur et un frère. Ils **ont** 12 ans.
- Tu **joues** au foot avec moi?
- Les filles **dansent** avec les garçons.
- Marie, Jean et moi, nous **parlons** bien l'anglais.
- Vous **avez** une idée où je **trouve** mon livre?





Possessivpronomen zeigen an, was jemand **besitzt** oder was zu jemandem **gehört**. Im Französischen gibt es für jede Person (ich, du er, sie, es usw.) mehrere Possessivpronomen, je nachdem, ob das danach folgende Nomen männlich oder weiblich ist und in der Einzahl oder in der Mehrzahl steht:

la pomme, weiblich Einzahl → **ma** pomme
le stylo, männlich Einzahl → **mon** stylo
les livres, männlich Mehrzahl → **mes** livres

	männlich, Einzahl	weiblich, Einzahl	Mehrzahl (beide Geschlechter)
mein/e	mon stylo	ma gomme	mes livres
dein/e	ton stylo	ta gomme	tes livres
sein/e, ihr/e	son stylo	sa gomme	ses livres
unser/e	notre stylo	notre gomme	nos livres
euer/eure	votre stylo	votre gomme	vos livres
ihr/e	leur stylo	leur gomme	leurs livres

Pierre dit:



Marie est **ma** sœur.
 Tom est **mon** frère.
 Jeanne et Fred sont **mes** copains.

Marie ist **meine** Schwester.
 Tom ist **mein** Bruder.
 Jeanne und Fred sind **meine** Freunde.

Pierre et Sarah disent:



Marie est **notre** soeur.
 Tom est **notre** frère.
 Jeanne et Fred sont **nos** copains.

Marie ist **unsere** Schwester.
 Tom ist **unser** Bruder.
 Jeanne und Fred sind **unsere** Freunde.

1. Bilde Sätze mit den Possessivpronomen nach dem Beispiel:

- a) C'est un anorak. (dein/e) C'est ton anorak.
- b) Ce sont des livres. (unser/e) _____
- c) C'est une maison. (euer/eure) _____
- d) C'est un pull. (ihr/e) _____
- e) C'est une jupe. (ihr/e) _____
- f) C'est un ordinateur. (mein/e) _____
- g) Ce sont des voitures. (sein/e) _____
- h) Ce sont des tomates. (mein/e) _____



mein/e	mon	ma	mes
deine/e	ton	ta	tes
sein/e, ihr/e	son	sa	ses
unser/e	notre	notre	nos
euer/eure	votre	votre	vos
ihr/e	leur	leur	leurs

1. Fülle die Lücken mit den richtigen Possessivpronomen.

- Ma mère a une belle voiture. J'aime _____ voiture.
- Elle a un frère. Elle regarde le livre de _____ frère.
- Nous avons une belle maison. _____ maison est très grande.
- Vous aimez _____ parents?
- Tu as une belle robe. _____ robe est très jolie.
- Michel et son frère ont des anoraks jaunes. _____ anoraks sont très jolis.
- Sarah et Jeannette ont un numéro de téléphone. _____ numéro est très facile.

2. Übersetze die folgenden Sätze.

- Meine Eltern haben zwei Autos.

- Dein Buch ist unter dem Tisch.

- Ihre (Maries) Freunde sind in Paris.

- Sie machen ihre Hausaufgaben nicht.

- Er mag seinen Freund und seine Freundin sehr.

- Wir suchen unsere Klasse und unsere Lehrer.

3. Leur oder leurs? Beschrifte.



a _____



b _____



Introduction

Nr. 1

- a) C'est **ton** anorak.
- b) Ce sont **nos** livres.
- c) C'est **votre** maison.
- d) C'est **son** pull.
- e) C'est **sa** jupe.
- f) C'est **mon** ordinateur.
- g) Ce sont **ses** voitures.
- h) Ce sont **mes** tomates.



Exercices

Nr. 1

- a) Ma mère a une belle voiture. J'aime **sa** voiture.
- b) Elle a un frère. Elle regarde le livre de **son** frère.
- c) Nous avons une belle maison. **Notre** maison est très grande.
- d) Vous aimez **vos** parents?
- e) Tu as une belle robe. **Ta** robe est très jolie.
- f) Michel et son frère ont des anoraks jaunes. **Leurs** anoraks sont très jolis.
- g) Sarah et Jeannette ont un numéro de téléphone. **Leur** numéro est très facile.

Nr. 2

- a) Meine Eltern haben zwei Autos.
Mes parents ont deux voitures.
- b) Dein Buch ist unter dem Tisch.
Ton livre est sous la table.
- c) Ihre (Maries) Freunde sind in Paris.
Ses amis sont à Paris.
- d) Sie machen ihre Hausaufgaben nicht.
Ils/Elles ne font pas leurs devoirs.
- e) Er mag seinen Freund und seine Freundin sehr.
Il aime beaucoup son copain et sa copine.
- f) Wir suchen unsere Klasse und unsere Lehrer.
Nous cherchons notre classe et nos profs.

Nr. 3



a: **leur** chien



b: **leurs** chiens