

Buchstabenlehrgang

Übungsmaterial an Stationen

Lautposition bestimmen

Gerade die ersten Buchstaben und Syntheseübungen zu Beginn des Buchstabenlehrgangs (oder Buchstabenlernweges) werden mit vielen Übungen in der Fibel und Arbeitsheften geübt.

Diese Materialien können als Ergänzung z.B. als Stationen auf dem Buchstabenlernweg eingesetzt werden.



Mit diesen Klammerkarten können für die Buchstaben a, e, f, i, l, m, n, o, r, s, t, u die Position (Anlaut, Inlaut oder Auslaut) des jeweiligen Buchstaben mit farbigen Klammern markiert werden. Zu jedem Buchstaben werden 10 Bilder gezeigt. Auf die Rückseite kann die Selbstkontrolle gedruckt werden.

Die Grafiken stammen aus dem Computerprogramm zabulo aus dem Verlag paedalogis

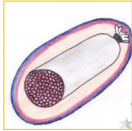
<http://www.paedalogis.com/index.php/zabulo>

Mit Hilfe dieser intelligenten Bildersammlung und linguistisch fundierten Suchfunktionen lassen sich sehr schnell und einfach hochwertige Arbeitsmaterialien erstellen, um den unterschiedlichen Lernvoraussetzungen besonders der Schulanfänger professionell gerecht zu werden.

© Matobe-Verlag - Bettina Rordorf




Wo hörst du das **l/L** ?

X X X



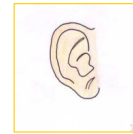
Wo hörst du das **s/S** ?

X X X



Wo hörst du das **r/R** ?

X X X



VORSCHAU

