



DOWNLOAD


Tania von Minding

Alternative Diktate

Sternschnuppen aus dem All

VORSCHAU

Downloadauszug
aus dem Originaltitel:



Sternschnuppen aus dem All (1)

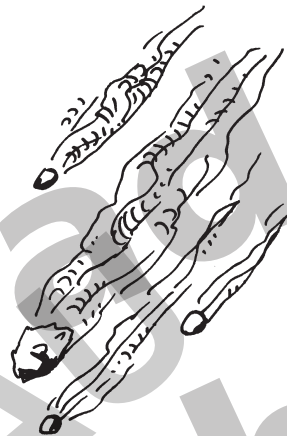
Hast du auch schon einmal eine Sternschnuppe gesehen und dir etwas gewünscht? Sternschnuppen sind kleine Steine aus dem Weltall. Sie fallen rasend schnell, kommen aber nie auf der Erde an, weil sie unterwegs verglühn wie ein kleiner Funke bei einer Kerze. Ein anderes Wort für Sternschnuppe ist „Meteor“. Im August kannst du besonders viele Sternschnuppen sehen. Dann zieht ein bekannter Meteorstrom an der Erde vorbei.

(69 Wörter)

1. Lies den Text.
2. Gliedere die Sätze.
3. Schreibe den Text richtig ab.
4. Kontrolliere genau (Kontrollkarte).

Zusatzaufgabe

* Erkundige dich über Sternschnuppen.



Sternschnuppen aus dem _____ (2)

Hast du auch schon einmal eine Sternschnuppe gesehen und dir etwas gewünscht? Sternschnuppen sind kleine _____ aus dem Weltall. Sie fallen rasend schnell, kommen aber nie auf der _____ an, weil sie unterwegs verglühn wie ein kleiner _____ bei einer Kerze. Ein anderes Wort für _____ ist „Meteor“. Im _____ kannst du besonders viele Sternschnuppen sehen. Dann zieht ein bekannter Meteorstrom an der Erde vorbei.

(69 Wörter)

Diese Wörter sind aus dem Text gepurzelt:

die Sternschnuppe die Steine das All der Funke die Erde der August

1. Lies den Text aufmerksam und setze die fehlenden Nomen richtig ein.
2. Gliedere die Sätze.
3. Schreibe den Text richtig ab.
4. Kontrolliere genau (Kontrollkarte).

Beachte die Abschreibschritte.



Sternschnuppen aus dem All (3)

hast du auch schon einmal eine sternschnuppe gesehen und dir etwas gewünscht? sternschnuppen sind kleine steine aus dem weltall. sie fallen rasend schnell, kommen aber nie auf der erde an, weil sie unterwegs verglühen wie ein kleiner funke bei einer kerze. ein anderes wort für sternschnuppe ist „meteor“. im august kannst du besonders viele sternschnuppen sehen. dann zieht ein bekannter meteorstrom an der erde vorbei.

(69 Wörter)

Tipp: Schau im Wörterbuch nach!

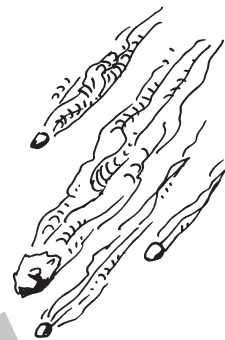


1. Lies den Text.
2. Unterstreiche alle Satzanfänge (6) und Nomen (14) blau.
3. Schreibe den Text richtig ab und achte auf die Groß- und Kleinschreibung.
4. Kontrolliere genau (Kontrollkarte).



Sternschnuppen aus dem All (*)

HAST DU AUCH SCHON EINMAL EINE STERNSCHNUPPE GESEHEN UND DIR ETWAS GEWÜNSCHT? STERNSCHNUPPEN SIND KLEINE STEINE AUS DEM WELTALL. SIE FALLEN RASEND SCHNELL, KOMMEN ABER NIE AUF DER ERDE AN, WEIL SIE UNTERWEGS VERGLÜHEN WIE EIN KLEINER FUNKE BEI EINER KERZE. EIN ANDERES WORT FÜR STERNSCHNUPPE IST „METEOR“. IM AUGUST KANNST DU BESONDERS VIELE STERNSCHNUPPEN SEHEN. DANN ZIEHT EIN BEKANNTER METEORSTROM AN DER ERDE VORBEI.



(69 Wörter)

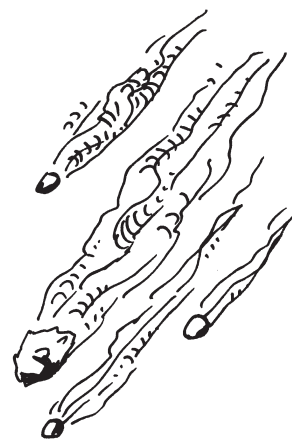
Tipp: Schau im Wörterbuch nach!



1. Lies den Text.
2. Unterstreiche alle Satzanfänge (6) und Nomen (14) blau.
3. Schreibe den Text richtig ab und achte auf die Groß- und Kleinschreibung.
4. Kontrolliere genau (Kontrollkarte).

Sternschnuppen aus dem All (*)

Hast du auch schon einmal eine Sternschnuppe gesehen und dir etwas gewünscht? Sternschnuppen sind kleine Steine aus dem Weltall. Sie fallen rasend schnell. Aber sie kommen nie auf der Erde an, denn sie verglühen unterwegs wie ein kleiner Funke bei einer Kerze. Ein anderes Wort für Sternschnuppe ist „Meteor“. Im August kannst du besonders viele Sternschnuppen sehen. Dann zieht ein bekannter Meteorstrom an der Erde vorbei.



(69 Wörter)

1. Lies den Text aufmerksam.
2. Markiere alle Satzgrenzen rot (7) und alle Wortgrenzen grün (66).
3. Schreibe den Text lesbar und richtig ab.
4. Kontrolliere genau (Kontrollkarte).

Sternschnuppen (1)

Opa hat Lena erklärt: „Wenn du eine Sternschnuppe siehst, musst du die Augen schließen und dir schnell etwas wünschen.“ Nun blickt sie in den dunklen, sternenklaren Himmel. Sie denkt: „Wie schön die Sterne funkeln und glitzern.“ Lange sieht sie hinauf zu den Sternen und wartet. Als sie schon nicht mehr damit rechnet, löst sich plötzlich eine Sternschnuppe vom Himmel. Mit ihrem gelb leuchtenden Schweif fällt sie hinab zur Erde. Lena schließt kurz ihre Augen, um sich etwas zu wünschen. Doch ein Wunsch ist bereits in Erfüllung gegangen, denn was Lena nicht weiß: Genau in diesem Moment blickt am anderen Ende der Stadt ihr Opa zum Himmel und wünscht sich, dass Lena diese Sternschnuppe sieht.
(115 Wörter)

1. Lies den Text.
2. Markiere alle Rede- und Satzzeichen rot.
3. Gliedere die Sätze.
4. Schreibe den Text richtig ab. Beachte die Rede- und Satzzeichen.
5. Kontrolliere genau (Kontrollkarte).

Beachte die Abschreibschritte.



Zusatzaufgaben

- * Was würdest du dir wünschen? Beantworte die Frage schriftlich.
- * Informiere dich über Sternschnuppen: Was ist das? Wann fallen sie? Schreibe auf, was du herausgefunden hast.

Sternschnuppen (2)

„Wenn du eine Sternschnuppe siehst, musst du die Augen schließen und dir schnell etwas wünschen“, hat Opa Lena erklärt. Nun blickt sie in den dunklen, sternenklaren Himmel. „Wie schön die Sterne funkeln und glitzern“, denkt sie. Lange sieht sie hinauf zu den Sternen und wartet. Als sie schon nicht mehr damit rechnet, löst sich plötzlich eine Sternschnuppe vom Himmel. Mit ihrem gelb leuchtenden Schweif fällt sie hinab zur Erde. Lena schließt kurz ihre Augen, um sich etwas zu wünschen. Doch ein Wunsch ist bereits in Erfüllung gegangen, denn was Lena nicht weiß: Genau in diesem Moment blickt am anderen Ende der Stadt ihr Opa zum Himmel und wünscht sich, dass Lena diese Sternschnuppe sieht.
(115 Wörter)

1. Lies den Text.
2. Markiere alle Rede- und Satzzeichen rot.
3. Gliedere die Sätze.
4. Schreibe den Text richtig ab und beachte die Rede- und Satzzeichen.
5. Kontrolliere genau (Kontrollkarte).

Beachte die Abschreibschritte.



Zusatzaufgaben

- * Was würdest du dir wünschen? Beantworte die Frage schriftlich.
- * Informiere dich über Sternschnuppen: Was ist das? Wann fallen sie? Schreibe auf, was du herausgefunden hast.

Sternschnuppen (3)

Wenn du eine Sternschnuppe siehst, musst du die Augen schließen und dir schnell etwas wünschen hat Opa Lena erklärt. Nun blickt sie in den dunklen, sternenklaren Himmel. Wie schön die Sterne funkeln und glitzern denkt sie. Lange sieht sie hinauf zu den Sternen und wartet. Als sie schon nicht mehr damit rechnet, löst sich plötzlich eine Sternschnuppe vom Himmel. Mit ihrem gelb leuchtenden Schweif fällt sie hinab zur Erde. Lena schließt kurz ihre Augen, um sich etwas zu wünschen. Doch ein Wunsch ist bereits in Erfüllung gegangen, denn was Lena nicht weiß: Genau in diesem Moment blickt am anderen Ende der Stadt ihr Opa zum Himmel und wünscht sich, dass Lena diese Sternschnuppe sieht.

(115 Wörter)

1. Lies den Text aufmerksam.
2. Unterstreiche alle Redesätze grün und alle Begleitsätze blau.
3. Setze die fehlenden Rede- und Satzschlusszeichen rot ein.
4. Gliedere die Sätze.
5. Schreibe den Text richtig ab und beachte die Rede- und Satzzeichen.
6. Kontrolliere genau (Kontrollkarte).

Beachte die Abschreibschritte.



Zusatzaufgaben

- * Was würdest du dir wünschen? Beantworte die Frage schriftlich.
- * Informiere dich über Sternschnuppen: Was ist das? Wann fallen sie? Schreibe auf, was du herausgefunden hast.

Sternschnuppen (*)

Opa hat Lena erklärt: „Wenn du eine Sternschnuppe siehst, musst du die Augen schließen und dir schnell etwas wünschen.“ Nun blickt sie in den dunklen, sternenklaren Himmel. Sie denkt: „Wie schön die Sterne funkeln und glitzern.“ Lange sieht sie hinauf zu den Sternen und wartet. Als sie schon nicht mehr damit rechnet, löst sich plötzlich eine Sternschnuppe vom Himmel. Mit ihrem gelb leuchtenden Schweif fällt sie hinab zur Erde. Lena schließt kurz ihre Augen, um sich etwas zu wünschen. Doch ein Wunsch ist bereits in Erfüllung gegangen, denn was Lena nicht weiß: Genau in diesem Moment blickt am anderen Ende der Stadt ihr Opa zum Himmel und wünscht sich, dass Lena diese Sternschnuppe sieht.

(115 Wörter)

1. Lies die Geschichte aufmerksam.
2. Unterstreiche alle Redesätze (2) grün und alle Begleitsätze (2) blau.
4. Gliedere die Sätze.
4. Schreibe den Text richtig ab und setze dabei die beiden Begleitsätze hinter den jeweiligen Redesatz. Beachte die Rede- und Satzzeichen.
5. Kontrolliere genau (Kontrollkarte).

Beachte die Abschreibschritte.



Zusatzaufgaben

- * Was würdest du dir wünschen? Beantworte die Frage schriftlich.
- * Informiere dich über Sternschnuppen: Was ist das? Wann fallen sie? Schreibe auf, was du herausgefunden hast.

Vorderseite

Kontrollfenster 

Kontrollkarte Abschrift

So kontrolliere ich meine Abschrift:

1. Ich zähle die Wörter im Satz und vergleiche.
2. Ich achte auf alle Satzzeichen und schreibe nach jedem Punkt groß.
3. Ich kontrolliere die Wörter, die großgeschrieben werden.
4. Ich lese Wort für Wort und achte auf einzelne Buchstaben und schwierige Stellen.

Rückseite

Kontrolliere Schritt für Schritt und kreuze ab.

1. Ich habe alle Wörter im Satz abgeschrieben.
2. Ich habe alle Satzzeichen richtig gesetzt und nach jedem Punkt großgeschrieben.
3. Ich habe alle Wörter, die großgeschrieben werden, großgeschrieben.
4. Ich habe alle Wörter richtig abgeschrieben.

