

## Igel Leon im ABC Herbst – Kreatives Gestalten ab Kl. 1

Leon ist ein kleiner neugieriger Igel, der in der Schule das ABC lernt. Da es gerade Herbst ist, malt und bastelt er viel für diese Jahreszeit. Bevor er seine Winter schlaf beginnt, hat Leon also eine Menge zu tun, um dem ganzen ABC Farbe und Form zu geben.

Angeboten wird eine Arbeitsblattsammlung für den Anfangsunterricht Kunst auf zum Selbstausdruck. Über 24 Gestaltungsaufgaben setzen sich die Kinder kreativ mit der Jahreszeit Herbst und dem ABC auseinander. Kleine Texte zu Igel Leon werden durch passende Gestaltungsaufgaben ergänzt und begleiten die Kinder auf ihrer Reise durch das ABC.

Die Kopiervorlagen sind so gestaltet, dass die Kinder zum Ende der Reihe ihr eigenes ABC-Buch in den Händen halten. Wenn sie mögen, haben die Kinder ein wunderschönes Geschenk für ihre Eltern gestaltet.

### Inhalt:

- A wie Apfel- Reißtechnik
- B wie Baum- Tupfen/ Druck (Finger)
- C wie Clown- Collage aus Konfetti
- D wie Drache- Filzstiftzeichnung mit Wasser vermalt
- E wie Erntedankfest- Collage
- F wie Feldmaus- Collage aus Körnern oder Ähren
- G wie Garten- Farbgrafik
- H wie Halloween- Schnipseltechnik
- I wie Igelchen- Bildervergrößerung
- J wie Jacke- Tupfen/ Druck (Finger)
- K wie Kartoffel- Kartoffeldruck
- L wie Laubblatt- Grafische Arbeit
- M wie Mais- Druck (Bleistift)
- N wie Nebel- Bildervergrößerung/ Collage
- O wie Obst- Knülltechnik
- P wie Pilz- Wachsstifte, Farbneuhäute
- Q wie Qualm- Grafische Techniken: Punkt, Strich, Linie, Struktur...



- R wie Regenschirm - Bild erweiterung
- S wie Sonnenblume - Bild erweiterung
- T wie Tasse - Dekorative Gestalten, Grafik
- U wie Uhr - Collage
- V wie Vogehaus - Collage
- W wie Wind ... Bild erweiterung
- X, Y, Z aus Leons Bilderbuch - Farbgrafik
- ... Winter schlaf

Wir wünschen den Kindern viele anregende Gestaltungsstunden mit Igel Leon!

Ihr Niekaolernwelten Team

VORSCHAU






## Leon und das A ... wie Apfel

Leon ist ein neugieriger kleiner Igeljunge. Er geht gern in die Schule und das Lesen macht ihm besonders viel Spaß. In der Pause knabbert er am liebsten einen Apfel.

A



---

### Aufgabe:

1. Reiße aus rotem, gelbem und grünem Tonpapier Schnipsel und klebe sie auf den Apfel!



## Leon und das H ... wie Halloween

Im Herbst bastelt Leon aus Kürbissen Halloween-Laternen. Sie leuchten so schön in der Dunkelheit und vertreiben die Geister.

H



- 
1. Färbe ein Zeichenblatt mit verschiedenen Orangetönen ein!
  2. Schneide daraus kleine Schnipsel und klebe sie auf den Kürbis!
  3. Augen und Mund kannst du schwarz ausmalen!



## Leon und das J ... wie Jacke

Wenn es draußen regnet und stürmt, zieht Leon seine kuschelige Jacke an. Sie leuchtet mit den bunten Blättern um die Wette.

J




Aufgaben:

1. Male die Jacke mit deiner Lieblingsfarbe aus!
2. Tupfe mit deinem Finger herbstliche Farbkleckse auf die Jacke!



## Leon und das Q ... wie Qualm

Wenn es draußen kälter wird, sieht Leon viele rauchende Schornsteine. Die Menschen heizen in ihren Öfen und Kaminen. Der Wind bläst den Qualm in alle Richtungen.



Aufgabe:

Nimm einen Bleistift und male interessante Qualmwolken!



## Leon und das U ... wie Uhr

Leon schläft oft sehr lange. Im Herbst wird es abends schon früh dunkel. Deshalb braucht er eine Uhr, um nicht auch die ganze Nacht zu verschlafen.

U

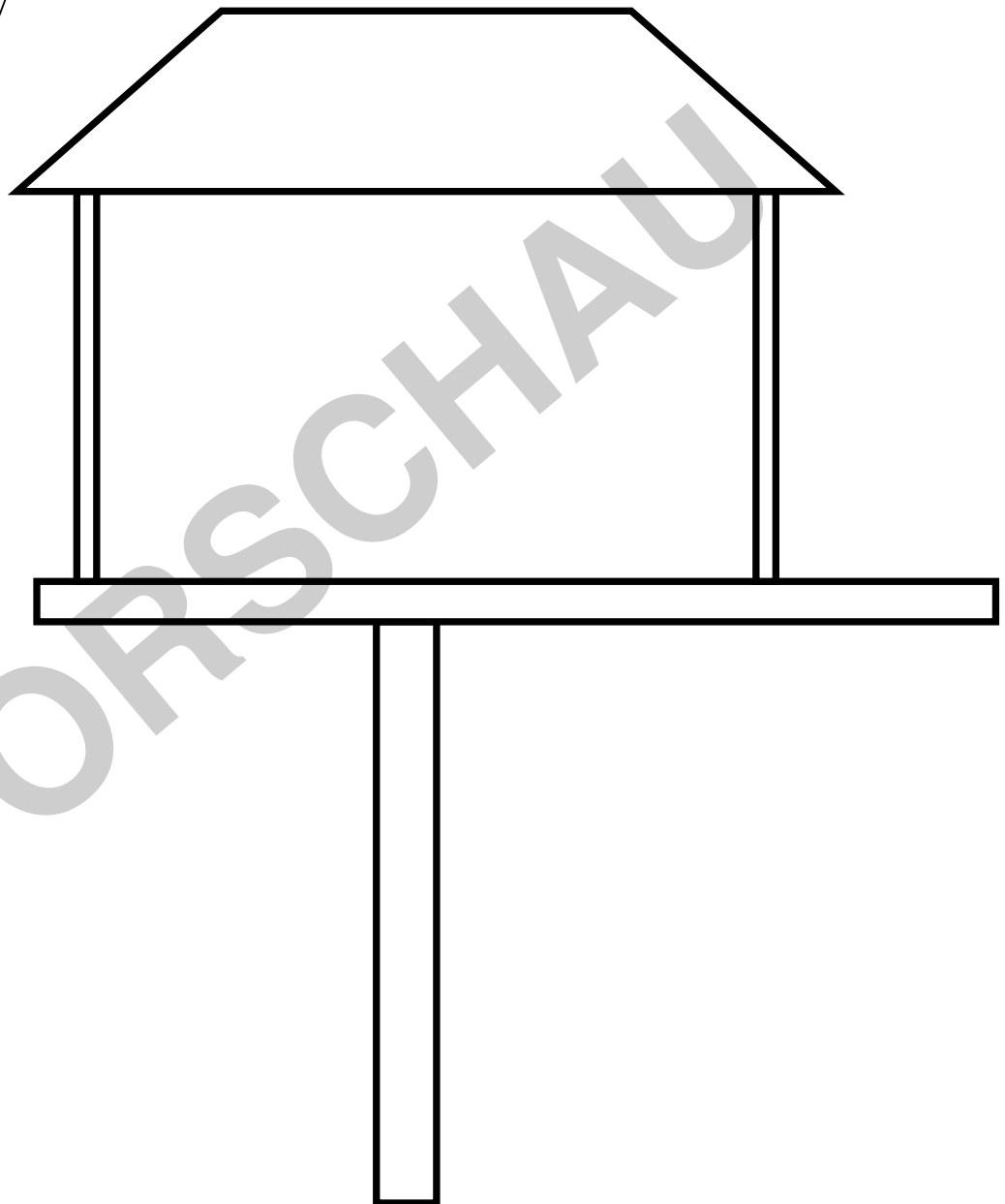



1. Ergänze die fehlenden Ziffern!
2. Male besonders fantasievolle Zeiger!
3. Klebe Blumen aus Buntpapier auf die Uhr!



## Leon und das V ... wie Vogelhaus

Im Winter finden viele Vögel nichts zu fressen. Deshalb will Leon ein Vogelhaus bauen. Vorher liest er in Büchern, welche Vogelarten es bei seiner Familie im Garten gibt.



1. Male das Vogelhaus aus!
2. Suche in Zeitschriften Vogelbilder und klebe sie in das Häuschen!
3. Male Meisenringe und anderes Vogelfutter auf das Bild!