

Inhalt

| | <u>Seite</u> |
|------------------------------|--------------|
| Vorwort | 4 |
| Das Verkehrszeichen-Rätsel | 5 - 6 |
| Die Verkehrszeichen-Mandalas | 7 - 24 |

| | | | | |
|---|---|---|---|----------|
|  |  |  |  | Seite 7 |
|  |  |  |  | Seite 8 |
|  |  |  |  | Seite 9 |
|  |  |  |  | Seite 10 |
|  |  |  |  | Seite 11 |
|  |  |  |  | Seite 12 |
|  |  |  |  | Seite 13 |
|  |  |  |  | Seite 14 |
|  |  |  |  | Seite 15 |
|  |  |  |  | Seite 16 |
|  |  |  |  | Seite 17 |
|  |  |  |  | Seite 18 |
|  |  |  |  | Seite 19 |
|  |  |  |  | Seite 20 |
|  |  |  |  | Seite 21 |
|  |  |  |  | Seite 22 |
|  |  |  |  | Seite 23 |
|  |  |  |  | Seite 24 |

Inhalt

| | <u>Seite</u> |
|------------------------------|--------------|
| Vorwort | 3 |
| Das Verkehrszeichen-Rätsel | 4 - 5 |
| Die Verkehrszeichen-Mandalas | 6 - 23 |
| Verkehrszeichen-Memory | 24 - 25 |

| | | | | |
|---|---|---|---|----------|
|  |  |  |  | Seite 8 |
|  |  |  |  | Seite 9 |
|  |  |  |  | Seite 10 |
|  |  |  |  | Seite 11 |
|  |  |  |  | Seite 12 |
|  |  |  |  | Seite 13 |
|  |  |  |  | Seite 14 |
|  |  |  |  | Seite 15 |
|  |  |  |  | Seite 16 |
|  |  |  |  | Seite 17 |
|  |  |  |  | Seite 18 |
|  |  |  |  | Seite 19 |
|  |  |  |  | Seite 20 |
|  |  |  |  | Seite 21 |
|  |  |  |  | Seite 22 |
|  |  |  |  | Seite 23 |
|  |  |  |  | Seite 24 |
|  |  |  |  | Seite 25 |

Vorwort


Mandalas sind Kreisbilder und dienten ursprünglich der Meditation. Mittlerweile werden Mandalas aber auch gerne im Unterricht eingesetzt, weil man damit feinmotorische Fähigkeiten trainieren kann.

Die hier vorgestellten „Verkehrszeichen-Mandalas“ können sehr gut im Sachunterricht und begleitend zur Verkehrserziehung eingesetzt werden. So prägen sich die wichtigsten Verkehrszeichen bei Ihren Schülerinnen und Schülern noch besser ein. Das Verkehrszeichen-Rätsel dient zur Überprüfung des Gelernten. Mit dem Verkehrszeichen-Memory lässt sich das Wissen auch spielerisch erarbeiten.

Viel Freude und Erfolg wünschen Ihnen beim Einsatz der vorliegenden Kopiervorlagen der Kohl-Verlag!

VORSCHAU


Das Verkehrszeichen-Rätsel



Getrennter Rad- und Fußweg



Verbot für Krafträder sowie für Kraftwagen und sonstige mehrspurige Fahrzeuge



Vorfahrt an der nächsten Einmündung oder Kreuzung



Doppelkurve (zunächst rechts)
Es handelt sich um eine scharfe Kurve, die in ihrem Verlauf gefährlicher sein kann als erwartet.



Viehtrieb, Tiere
Man muss mit stark verschmutzter Fahrbahn und Weidetieren auf der Fahrbahn rechnen.



Rechts
Man darf nur in der angegebenen Pfeilrichtung weiterfahren. Verbot für jede andere Richtung.



Gefälle
Der Bremsweg kann länger werden.



Dem Gegenverkehr Vorfahrt gewähren
Hier muss man z.B. an Engstellen den Gegenverkehr abwarten.




Verbot der Einfahrt
Sieht man dieses Zeichen, darf man nicht weiterfahren.



Bahnübergang mit Schranken oder Halbschranken




Halt! Vorfahrt gewähren!
Man muss unbedingt an der Haltelinie anhalten, und falls erforderlich, an der Sichtlinie ebenfalls halten.



Halteverbot



Lichtzeichenanlage



Verengte Fahrbahn




Gegenverkehr muss warten
Fahrzeuge, die einem bei diesem Zeichen entgegenkommen, müssen warten.




Hier rechts




Überholverbot für Kraftfahrzeuge aller Art




Ende der Vorfahrtsstraße




Fußgängerüberweg von rechts/
von links
*Mit mäßiger Geschwindigkeit
heranfahren und am
Überweg nicht überholen.*



verengte Fahrbahn



Gegenverkehr
muss warten
*Fahrzeuge, die einem
bei diesem Zeichen
entgegenkommen,
müssen warten.*



Vorfahrt gewähren
*Mit mäßiger
Geschwindigkeit
heranfahren und
dem Querverkehr
Vorfahrt gewähren.*

Vorwort

Mandalas sind Kreisbilder und dienten ursprünglich der Meditation. Mittlerweile werden Mandalas aber auch gerne im Unterricht eingesetzt, weil man damit feinmotorische Fähigkeiten trainieren kann.

Die hier vorgestellten „Verkehrszeichen-Mandalas“ können sehr gut im Sachunterricht und begleitend zur Verkehrserziehung eingesetzt werden. So prägen sich die wichtigsten Verkehrszeichen bei Ihren Schülerinnen und Schülern noch besser ein. Das Verkehrszeichen-Rätsel dient zur Überprüfung des Gelernten. Mit dem Verkehrszeichen-Memory lässt sich das Wissen auch spielerisch erarbeiten.

Viel Freude und Erfolg wünschen Ihnen beim Einsatz der vorliegenden Kopiervorlagen der Kohl-Verlag!

VORSCHAU

Das Verkehrszeichen-Rätsel

Schneide die Verkehrszeichen sorgfältig aus und füge sie an den richtigen Stellen ein! Male sie anschließend farbig aus!



Vorfahrtstraße und Parkverbot außerhalb geschlossener Ortschaften



Fußgängerüberweg von rechts/von links
Mit mäßiger Geschwindigkeit heranfahren und am Überweg nicht überholen.



Vorfahrt gewähren
Mit mäßiger Geschwindigkeit heranfahren und dem Querverkehr Vorfahrt gewähren.



Kreuzung oder Einmündung mit Vorfahrt von rechts
Ausreichend langsam heranfahren und dem Querverkehr Vorfahrt gewähren.



Sackgasse
Es gibt kein Weiterkommen.



Verbot für Fahrzeuge über angegebenem Gewicht
Fahrzeuge, die mehr wiegen als z.B. 5500 kg, dürfen nicht weiterfahren.



Verbot für Fahrzeuge über angegebener Höhe
Fahrzeuge, die höher sind als z.B. 3,80 m dürfen nicht weiterfahren.




Zulässige Höchstgeschwindigkeit
Man darf nicht mehr als 60 Kilometer pro Stunde fahren.



Einbahnstraße
Es darf nur in diese Richtung gefahren werden.



Sonderweg für Radfahrer



Vorfahrtstraße und
Parkverbot außerhalb
geschlossener
Ortschaften



Verbot der Einfahrt
*Sieht man dieses
Zeichen, darf man
nicht weiterfahren.*

















Lichtzeichenanlage



Halt! Vorfahrt gewähren!
*Man muss unbedingt
an der Haltelinie
anhaltend, und falls
erforderlich, an der
Sichtlinie ebenfalls halten.*

Verkehrszeichen-Memory

| | | | |
|---|---|--|---|
|  | Dem Gegenverkehr Vorfahrt gewähren |  | Ende der Vorfahrtstraße |
|  | rechts |  | getrennter Rad- und Fußweg |
|  | (Sonderweg für) Radfahrer |  | Halteverbot |
|  | Hier rechts |  | Verbot für Fahrzeuge über angegebenem Gewicht |
|  | Überholverbot für Kraftfahrzeuge aller Art |  | Sackgasse |
|  | Halt! Vorfahrt gewähren! |  | Verbot der Einfahrt |
|  | Vorfahrtstraße und Parkverbot außerhalb geschlossener Ortschaften |  | Gegenverkehr muss warten |

KOHL  Verkehrszeichen-Mandalas - Bestell-Nr. 10 705
Das Spiel wird von Kohl
www.kohltag.de