Inhalt

	Seite
A/a	4 - 8
B/b	9 - 13
C/c	14 - 17
D/d	18 - 21
E/e	22 - 25
F/f	26 - 28
G/g	29 - 32
H/h	33 - 35
I/i	36 - 38
J/j	39 - 42
K/k	43 - 46
L/l	47 - 49
M/m	50 - 52
N/n	53 - 55
O/o	56 - 58
P/p	59 - 62
Q/q	63 - 65
R/r	66 - 68
S/s	69 - 71
T/t	72 - 74
U/u	75 - 77
V/v	78 - 80
W/w	81 - 82
X/x	83 - 85
Y/y	86 - 87
Z/z	88 - 90
Sch/sch	91 - 94
Ch/ch	95
ch/ck	96
ck	97
i/ie	98
Au/au	99
ä/ü	100
ä/ö/ü/äu	101
ss/ß	102 - 103
Pf/pf	104
aa/ee/oo	105
Buchstabenkarten A-Z	106 - 118
ABC - Allgemein	119 - 163
Ideenkiste für Lehrer	164 - 173
Die Lösungen	

VORSCHAU

ABC-Training mit Spaß und Pfiff - Bestell-Nr. P11 175
KOHL VERLAG
www.kohlverlag.de

netzwerk lernen
zur Vollversion

A/a

Das Buchstabenmonster

Suche alle A/a im Buchstabenmonster.
Kreise sie grün ein.

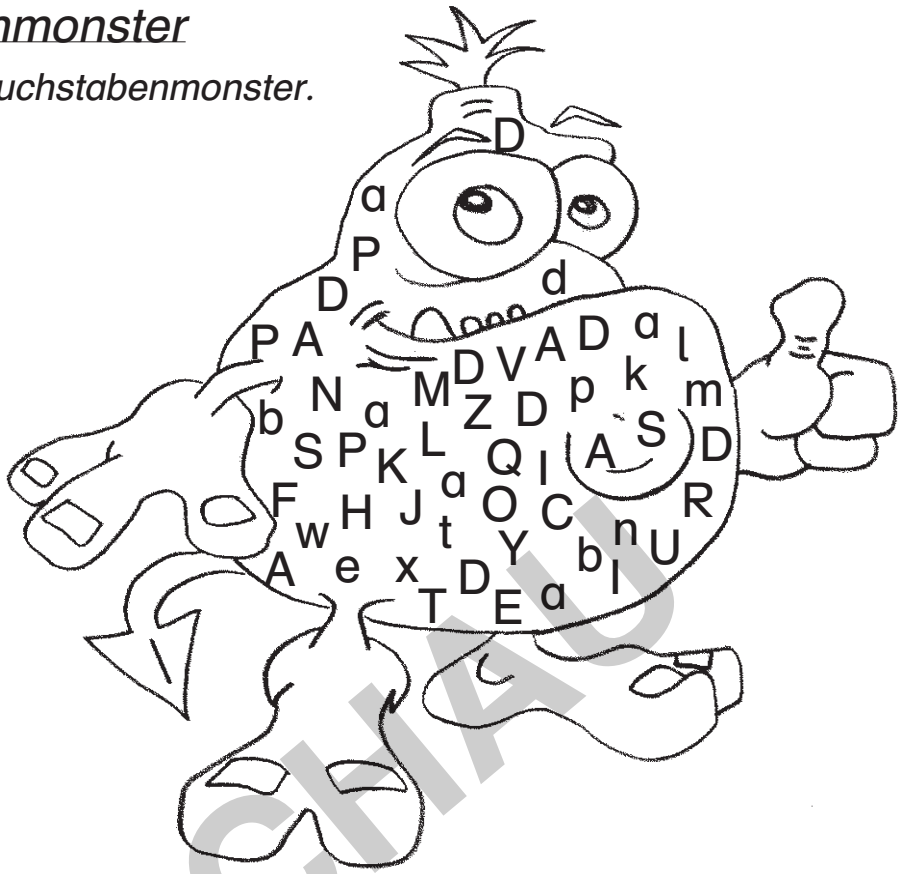

Verbinde den korrekten Artikel durch einen farbigen Strich mit dem Wort.

der die das — Auge	der die das — Adler
der die das — Apfel	der die das — Acker
der die das — Affe	der die das — Ameise

VORSCHAU

ABC-Training mit Spaß und Pfiff - Bestell-Nr. P11 175
KOHL VERLAG
www.kohlverlag.de

netzwerk lernen
zur Vollversion

W/w

___ald

Der Fuchs lebt im _ _ _ _.

___ein

Papa trinkt gerne ein Glas _ _ _ _.

___espe

Die _ _ _ _ _ hat mich gestochen.

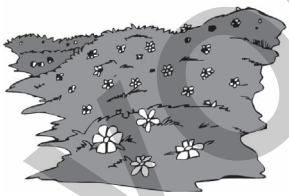

___iese

Auf der _ _ _ _ _ wachsen viele Blumen.

___olle

Mein neuer Pulli ist aus _ _ _ _ _.

___ichtel

Der _ _ _ _ _ _ _ steht bei Opa im Garten.

VORSCHAU

KOHL VERLAG Der Verlag mit dem Baum
www.kohlverlag.de ABC-Training mit Spaß und Pfiff - Bestell-Nr. P11 175

netzwerk lernen
zur Vollversion

X/x

Bilde sinnvolle Sätze.

Der Boxer boxt
- mit dem Taxi.
- mit dem Mann.
- mit dem Mixer.



Alex
- boxt
- mixt
- kritzelt

mit dem Mixer den Teig.

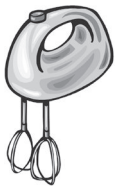

Maxi
- mixt
- kraxelt
- kritzelt

auf einen Baum.

Xenia fährt
- mit dem Taxi
- mit dem Toxi
- mit dem Tixi

nach Hause.

Finde diese Wörter im Gitter und male sie farbig an:

verhext – Mixer – verflixt – Trixi – Axt – Nixe – Taxi – Hexe – Lexikon

T	R	I	X	I	A	L	E	X	I	K	O	N	F
C	J	X	M	T	Z	V	N	D	X	U	Q	B	D
G	T	H	O	P	I	V	S	J	M	F	E	X	O
M	N	E	V	Y	Z	Y	J	E	P	J	U	E	B
Y	O	X	P	Y	K	Ö	L	M	B	V	C	E	Z
G	O	E	R	P	A	V	E	R	H	E	X	T	N
U	F	Z	I	M	N	J	I	O	P	A	S	D	E
H	U	A	P	S	I	B	T	A	X	I	E	V	K
E	Q	X	M	W	X	U	K	L	N	B	M	O	E
H	F	T	A	R	E	T	B	A	U	I	G	H	R
U	D	Y	X	L	V	C	N	Y	S	R	Z	P	L
G	H	R	T	S	W	Q	I	O	P	H	G	A	Y
E	J	Y	L	K	I	M	U	B	M	I	X	E	R
V	E	R	F	L	I	X	T	K	[illegible]	[illegible]	[illegible]	[illegible]	[illegible]

VORSCHAU

ABC-Training mit Spaß und Pfiff - Bestell-Nr. P11 175
KOHL VERLAG
www.kohlverlag.de

netzwerk lernen
zur Vollversion

Male passende Bilder in die leeren Kästchen.

A und **B** und **C** – ein Hase sitzt im Klee.	
D E F G H – er sitzt sehr lange da.	
I J K und **L** – dann springt er auf ganz schnell.	
M N O P Q – und ist davon im Nu.	
R S T U V – es rief ihn seine Frau.	
W X Y Z – ins Möhrenfeld, wie nett!	

VORSCHAU

ABC-Training mit Spaß und Pfiff - Bestell-Nr. P11 175
KOHL VERLAG
www.kohlverlag.de

netzwerk lernen
zur Vollversion

A B C D E F G H I J K L M N O P Q R S T U V W X Y Z

- *Schau dir die Bilder genau an.*
- *Mit welchen Buchstaben beginnen diese Dinge?*
- *Streiche die Anfangsbuchstaben oben weg.*



VORSCHAU

Welche Buchstaben bleiben übrig? Ordne sie zu einem Lösungswort.

Lösungswort: _____

ABC-Training mit Spaß und Pfiff - Bestell-Nr. P11 175
KOHL VERLAG
www.kohlverlag.de
netzwerk lernen
zur Vollversion

Welche zwei Teile gehören zusammen? Füge sie zusammen.

F nst r	e e
nsp tz r	A i e
F ng r	i e
Sch lt sch	u a e
L t	eu e
T f lkr d	a e ei e
D nn rst g	o e a

VORSCHAU

ABC-Training mit Spaß und Pfiff - Bestell-Nr. P11 175
KOHL VERLAG
www.kohlverlag.de

netzwerk lernen
zur Vollversion

Welche zwei Teile gehören zusammen? Füge sie zusammen.

B tt rbr t	u e o
L s b ch	e e u
Bl st ft	ei i
H st r	au ü
Sch k l	au e
K nd r	i e
b rschr ft	Ü e i

VORSCHAU

ABC-Training mit Spaß und Pfiff - Bestell-Nr. P11 175
KOHL VERLAG
www.kohlverlag.de

netzwerk lernen
zur Vollversion

- *Lies die Texte.*
- *Beantworte die Fragen.*
- *Kreuze die korrekte Antwort an.*

Es ist Mittag.
Die Schule ist aus.
Moni und Susi gehen nach Hause.
Auf dem Weg kauft sich Susi ein Brötchen.
Moni mag lieber Eis.



richtig	falsch

Moni und Susi gehen in den Hort.
Susi kauft ein Brötchen.
Moni mag kein Eis.

Die Sonne scheint.
Der Himmel ist blau.
Fritz und Frank gehen auf den Fußballplatz.
Auf dem Weg dorthin finden sie einen Schlüssel.
Sie bringen ihn ins Fundbüro.

richtig	falsch

Es regnet.
Fritz und Frank gehen auf den Fußballplatz.
Sie werfen den Schlüssel weg.

VORSCHAU

ABC-Training mit Spaß und Pfiff - Bestell-Nr. P11 175
KOHL VERLAG
www.kohlverlag.de

netzwerk lernen
zur Vollversion

Immer als Einzelhäppchen einsetzbar für schnelle Schüler.

Rätsel 1

- Wie heißt der 7. Buchstabe des ABC? _____
- Welcher Buchstabe ist zwischen d und f? _____
- Welcher Buchstabe steht vor t? _____
- Vor dem q kommt? _____
- Der 5. Buchstabe des ABC heißt? _____
- Nach dem m steht? _____
- Welcher Buchstabe kommt nach dem r? _____
- Wie heißt der 20. Buchstabe des ABC? _____

Rätsel 2

- Wie heißt der 19. Buchstabe des ABC? _____
- Wie heißt der Buchstabe, der auf b folgt? _____
- Wie heißt der Buchstabe zwischen g und i? _____
- Wie heißt der Buchstabe, der auf k folgt? _____
- ! Wie heißt der 4. Selbstlaut des ABC? _____
- Wie lautet der 19. Buchstabe des ABC? _____
- Wie heißt der Buchstabe zwischen r und t? _____

Rätsel 3

- Wie heißt der Buchstabe vor dem h? _____
- ! Wie heißt der 2. Selbstlaut des ABC? _____
- ! Wie heißt der 3. Selbstlaut des ABC? _____
- Wie heißt der Buchstabe nach dem r? _____
- Wie heißt der Buchstabe vor dem u? _____
- Wie heißt der 2. Buchstabe dieses Rätsels? _____
- Wie heißt der Buchstabe vor dem s? _____
- Wie heißt der 2. Buchstabe des ABC? _____
- Wie heißt der 1. Buchstabe des ABC? _____
- Wie heißt der 8. Buchstabe des ABC? _____
- Wie heißt der Buchstabe zwischen m und o? _____

VORSCHAU

ABC-Training mit Spaß und Pfiff - Bestell-Nr. P11 175
KOHL VERLAG
www.kohlverlag.de

netzwerk lernen
zur Vollversion

Selbstgemachte Knete zum Buchstaben formen

Zutaten für 1 Portion Knete:

Bildquelle: © shootingankauf - Fotolia.com

200 g	Mehl
100 g	Salz
1 Essl.	Speiseöl
1 Essl.	Alaun (Apotheke)
300 ml	kochendes Wasser
Speisefarbe	

Zubereitung:

Mehl in eine Schüssel sieben, Salz und Alaun unterrühren. Wasser und Öl dazugeben und mit dem Rührgerät (Knethaken) durchmischen. Den Teig dann aus der Schüssel nehmen und mit der Hand nochmals gut durchkneten. Anschließend die Speisefarbe/Lebensmittelfarbe unterarbeiten. Die Knete hält sich ca. 1 Jahr, wenn sie in einer geschlossenen Plastikdose kühl aufbewahrt wird.
Aus der Knete können die Kinder dann tolle Buchstaben in allen Farben formen. Durch diese Aktionen mit der Knetmasse festigen die Schülerinnen und Schüler ihr Formbewusstsein für die Buchstabenformen.

Eine weitere Variante kann auch in Partnerarbeit durchgeführt werden. Hier werden einem der beiden Kinder die Augen verbunden. Das andere Kind formt dann einen Buchstaben aus der Knetmasse und legt diesen dann dem Kind mit den verbundenen Augen vor.
Das „blinde“ Kind versucht dann mit Hilfe seiner Finger zu erfühlen, welcher Buchstabe da vor ihm liegt. Je kleiner der Buchstabe geformt wird, desto kniffliger wird diese Übung.
Diese Übung macht Spaß und ist ein gutes Training zur Begleitung während des Buchstaben-Lernens.

VORSCHAU

ABC-Training mit Spaß und Pfiff - Bestell-Nr. P11 175
www.kohlverlag.de

netzwerk lernen
zur Vollversion