

# DOWNLOAD



Bert Kerstin

# Englisch & LRS: Diphthonge/Konsonanten – Spiele

**Spiele und Rätsel  
zur Festigung der  
Laut-Buchstaben-  
Zuordnung**

Downloadauszug aus  
dem Originaltitel:



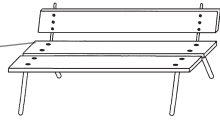
# Spiele und Rätsel

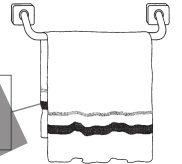
## 1. Bilder beschriften

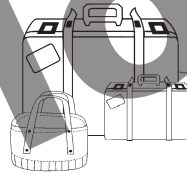
Was gehört zusammen? Schreibe die Wörter in die leeren Felder.

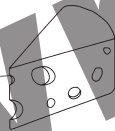






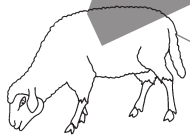















Fill in the following words:

towel

fish

shoe

cheese

church

cook

shoulder

sheep

window

cat

flower





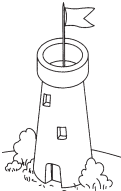
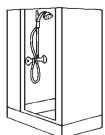

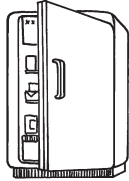
baggage

bench

juice


# Spiele und Rätsel

## 2. Memory

cake		chair	
elbow		crown	
shorts		ship	
chocolate		watch	
jam		tower	
dishes		shower	
chicken		fridge	
chin		cage	



# Spiele und Rätsel



## 3. Domino

1. Schneide die Karten entlang der gestrichelten Linien aus und vermische sie.
2. Suche die Karte mit dem Stern und lege sie vor dich auf den Tisch.
3. Auf der rechten Hälfte der Karte steht dein erstes Wort. Suche unter den übrigen Karten das Wort mit demselben Laut.
4. Lege diese Karte dann an. Der Pfeil auf der ersten Karte gibt die Richtung an.
5. Arbeite entsprechend weiter. Folge den Pfeilen. Zum Schluss müssen alle Karten ein geschlossenes Rechteck bilden.

* lunch	jealous	joke	explain
↑ beach	play	child	pain
large	today	check	strange
↑ cage	chip	holiday	page
wait	cheat	okay	fresh
↑ mail	just	down	wash
camp	job	how	follow
↑ cold	population	information	narrow

# Spiele und Rätsel

## 4. Quartett

Es empfiehlt sich, die Seiten zunächst auf Pappe zu kopieren – wenn Sie möchten ggf. sogar im A3-Format – und die Karten dann auszuschneiden. Natürlich können sie zusätzlich auch laminiert werden, um ihre Lebensdauer zu erhöhen. Falls die Schüler eine Anleitung benötigen, kann diese ebenfalls ausgeschnitten und an die Gruppe verteilt werden.

### Anleitung Quartett

1. Vermischt die Karten und teilt sie gleichmäßig unter allen Mitspielern auf.
2. Der jüngste Spieler beginnt und fragt einen Mitspieler nach einer Karte. Hat der angesprochene Spieler die Karte, muss er sie abgeben und darf noch einmal gefragt werden. Hat er sie nicht, ist er an der Reihe.
3. Wenn ein Spieler alle vier zusammenpassenden Karten gesammelt hat, legt er sein Quartett vor sich ab.
4. Wer am Ende die meisten Quartette hat, hat gewonnen.

<p>touch</p> <p>☆</p> <p>which coach reach</p>	<p>which</p> <p>☆</p> <p>touch coach reach</p>	<p>coach</p> <p>☆</p> <p>touch which reach</p>	<p>reach</p> <p>☆</p> <p>touch which coach</p>
<p>training</p> <p>🏠</p> <p>daily fail paint</p>	<p>daily</p> <p>🏠</p> <p>training fail paint</p>	<p>fail</p> <p>🏠</p> <p>training daily paint</p>	<p>paint</p> <p>🏠</p> <p>training daily fail</p>

www.aol-verlag.de • 8094DA14

# Spiele und Rätsel






<p>college</p> <p>♥</p> <p>village huge bridge</p>	<p>village</p> <p>♥</p> <p>college huge bridge</p>	<p>huge</p> <p>♥</p> <p>college village bridge</p>	<p>bridge</p> <p>♥</p> <p>college village huge</p>
<p>cash</p> <p>⚡</p> <p>bush crash wish</p>	<p>bush</p> <p>⚡</p> <p>cash crash wish</p>	<p>crash</p> <p>⚡</p> <p>cash bush wish</p>	<p>wish</p> <p>⚡</p> <p>cash bush crash</p>
<p>row</p> <p>🍇</p> <p>blow tomorrow show</p>	<p>blow</p> <p>🍇</p> <p>row tomorrow show</p>	<p>tomorrow</p> <p>🍇</p> <p>row blow show</p>	<p>show</p> <p>🍇</p> <p>row blow tomorrow</p>
<p>car</p> <p>🌱</p> <p>Call Count Cut</p>	<p>call</p> <p>🌱</p> <p>Car Count Cut</p>	<p>count</p> <p>🌱</p> <p>Car Call Cut</p>	<p>cut</p> <p>🌱</p> <p>Car Call Count</p>
<p>shine</p> <p>🌿</p> <p>shake short shout</p>	<p>shake</p> <p>🌿</p> <p>shine short shout</p>	<p>short</p> <p>🌿</p> <p>shine shake shout</p>	<p>shout</p> <p>🌿</p> <p>shine shake short</p>



# Spiele und Rätsel



<p>nation</p>  <p>invitation reaction station</p>	<p>invitation</p>  <p>nation reaction station</p>	<p>reaction</p>  <p>nation invitation station</p>	<p>station</p>  <p>nation invitation reaction</p>
<p>power</p>  <p>town shower brown</p>	<p>town</p>  <p>power shower brown</p>	<p>shower</p>  <p>power town brown</p>	<p>brown</p>  <p>power town shower</p>
<p>say</p>  <p>pay away maybe</p>	<p>pay</p>  <p>say away maybe</p>	<p>away</p>  <p>say pay maybe</p>	<p>maybe</p>  <p>say pay away</p>
<p>cheek</p>  <p>chance chat cheap</p>	<p>chance</p>  <p>cheek chat cheap</p>	<p>chat</p>  <p>cheek chance cheap</p>	<p>cheap</p>  <p>cheek chance chat</p>
<p>jump</p>  <p>journey jogging jail</p>	<p>journey</p>  <p>jump jogging jail</p>	<p>jogging</p>  <p>jump journey jail</p>	<p>jail</p>  <p>jump journey jogging</p>



# Spiele und Rätsel

## 5. Buchstabenkombi


Was gehört zusammen? Schreibe die Wörter in die leeren Felder.

afr	<b>ai</b>	ly		p	<b>ow</b>	er	
compl		n		t		ard	
br		se		fl		el	
n		n		cr		er	
-		d		sh		n	
w		l		br		n	
d		m		t		n	
expl		t		c		d	
r		n		d		er	



## 6. Buchstabensalat mit „g“

Ordne die Buchstaben, füge jedes Mal noch ein „g“ an der passenden Stelle ein und schreibe die Wörter auf.



Word puzzle pieces:

- ape
- dirbe
- ace
- eanor
- g
- wor
- aevlil
- erla
- gojign

---



---



# Spiele und Rätsel

## 7. Gleichklang

Sortiere die folgenden Wörter nach dem Klang des in der Tabelle jeweils unterstrichenen Lautes. Sprich dabei zur Kontrolle die Wörter laut aus:

blow – birthday – come – join – Monday – below – lunch – yellow  
 journey – maybe – careful – watch – bench – know – jacket – jump  
 away – cake – jet – narrow – today – each – camp – job – count – grow  
 always – juice – such – play – show – call – beach – lay – joy – church  
 card – flow – rich – cat – just – pay – car – throw – peach

dt. <u>M</u> atsch	dt. <u>S</u> how	dt. <u>k</u> alt	dt. <u>o</u> kay	dt. <u>J</u> eans

## 8. Buchstabensalat mit „r“

Ordne die Buchstaben, füge jedes Mal noch ein „r“ an der passenden Stelle ein und schreibe die Wörter auf.




Word puzzle pieces:

- sfeh
- rcocte
- nita
- ysap
- saph
- junyeo
- bina
- nrawo

Central piece: **r**

www.aol-verlag.de • 8094DA14

# Spiele und Rätsel



## 9. Fehl am Platz!

Sprich die Wörter einer Zeile laut aus. Welches Wort gehört vom Klang her nicht dazu? Kreise es ein! Suche auf diese Weise in jeder Zeile das „unpassende“ Wort.

beach	lunch	church	push	bench
snow	cow	window	borrow	follow
cheese	cut	cook	copy	colour
information	position	chicken	section	station
chair	children	ship	check	cheek
brain	daily	aim	nail	cash
shoulder	chip	sheep	short	ship
age	edge	fridge	wash	change
cash	watch	push	English	wash
down	crown	know	towel	brown

## 10. Gleichklang

Sortiere die folgenden Wörter nach dem Klang des in der Tabelle jeweils unterstrichenen Lautes. Sprich dabei zur Kontrolle die Wörter laut aus:

push - crash - bridge - finish - population - shine - children - shake  
 cheese - attention - chin - introduction - language - shoe - check  
 shore - cage - wash - celebration - chain - shorts - fridge - situation  
 age - cash - chance - reaction - sheet - cheek - Irish - rage  
 tradition - chair - show - bush - stage - shoot - generation - fresh  
 edge - cheat - English - she - action - wage

dt. <u>Image</u>	dt. <u>Tisch</u>	dt. <u>Schiff</u>	dt. <u>Chip</u>	dt. <u>waschen</u>

www.zoi-verlag.de • 8094DA14

# Lösungen Spiele und Rätsel

---

## 1. Bilder beschriften

(von links nach rechts und von oben nach unten:)

cook, shoe, bench, towel, flower, baggage, cheese, cat, church, fish, shoulder, juice, sheep, window

## 3. Domino

lunch/jealous – joke/explain – pain/child – check/strange – page/holiday – okay/fresh – wash/down – how/follow – narrow/information – population/cold – camp/job – just/mail – wait/cheat – chip/cage – large/today – play/beach – lunch/jealous

## 5. Buchstabenkombi

daily – brain – raise – complain – afraid – nail – aim – wait – explain (Reihenfolge beliebig)  
power – brown – towel – shower – town – coward – down – crowd – flower (Reihenfolge beliebig)

## 6. Buchstabensalat mit „g“

page – bridge – cage – grow – large – jogging – village – orange (Reihenfolge beliebig)

## 7. Gleichklang

**dt. Matsch:** lunch – watch – bench – each – such – beach – church – rich – peach

**dt. Show:** blow – below – yellow – know – narrow – grow – show – flow – throw

**dt. kalt:** come – careful – cake – camp – count – call – card – cat – car

**dt. okay:** birthday – Monday – maybe – away – today – always – play – lay – pay

**dt. Jeans:** join – journey – jacket – jump – jet – job – juice – joy – just

## 8. Buchstabensalat mit „r“

fresh – journey – brain – narrow – sharp – spray – train – correct (Reihenfolge beliebig)

## 9. Fehl am Platz!

Diese Wörter gehören nicht in die Reihen:

push – cow – cheese – chicken – ship – cash – chip – wash – watch – know

## 10. Gleichklang

**dt. Image:** bridge – language – cage – fridge – age – rage – stage – edge – wage

**dt. Tisch:** push – crash – finish – wash – cash – Irish – bush – fresh – English

**dt. Schiff:** shine – shake – shoe – shore – shorts – sheet – show – shoot – she

**dt. Chip:** children – cheese – chin – check – chain – chance – cheek – chair – cheat

**dt. waschen:** population – attention – introduction – celebration – situation – reaction – tradition – generation – action

---

## Hilfreiche Literaturtipps

**Dast, Helmut** (2003): Das unnötige Versagen in Englisch. Neue Ergebnisse der Legasthenieforschung verbessern den Englischunterricht für alle Schüler. 3., vollständig neu konzipierte Auflage. Böblingen: Institut für schriftsprachliche Pädagogik.

**Landerl, Karin** (1996): Legasthenie in Deutsch und Englisch. Frankfurt/Main: P. Lang Verlag.

**Sellin, Katrin** (2004): Wenn Kinder mit Legasthenie Fremdsprachen lernen. München: Ernst Reinhard Verlag.