

## Arbeitsmaterialien für Erzieherinnen und Erzieher

Kreative Ideen und Materialien für Krippe, Kindergarten, Kita und Hort

Thema: Kreative Spielideen, Ausgabe: 39  
Titel: Falten, malen, basteln - Papierwerkstatt (16 S.)

### Produktthinweis

Dieser Beitrag ist Teil einer Print-Ausgabe aus dem Programm „Kindergarten“ des OLZOG Verlags. Den Verweis auf die Originalquelle finden Sie in der Fußzeile des Beitrags.

▶ Alle Beiträge dieser Ausgabe finden Sie [hier](#).

Seit über 10 Jahren entwickelt der OLZOG Verlag zusammen mit erfahrenen Pädagoginnen und Pädagogen kreative Ideen und Konzepte inkl. sofort einsetzbarer Materialien und Vorlagen.

▶ Die Print-Ausgaben der Ideensammlungen für den Kindergarten können Sie auch bequem und regelmäßig per Post im [Jahresabo](#) beziehen.

### Hörbeispiele

Für Beiträge aus dem Themenbereich „Sprachförderung“ bieten wir ab Ausgabe 11 die im Text mit  ausgewiesenen Hörbeispiele kostenlos zum Download an.

▶ [http://www.edidact.de/Hilfe/Hoerbeispiele\\_Sprachfoerderung\\_/index.htm](http://www.edidact.de/Hilfe/Hoerbeispiele_Sprachfoerderung_/index.htm)

### Piktogramme

In den Beiträgen werden – je nach Fachbereich und Thema – unterschiedliche Piktogramme verwendet.

▶ Die Übersicht der verwendeten Piktogramme finden Sie [hier](#).


### Nutzungsbedingungen



Die Arbeitsmaterialien dürfen nur persönlich für Ihre eigenen Zwecke genutzt und nicht an Dritte weitergegeben bzw. Dritten zugänglich gemacht werden. Sie sind berechtigt, für Ihren eigenen Bedarf (in Gruppengröße) Fotokopien zu ziehen, bzw. Ausdrucke zu erstellen. Jede gewerbliche Weitergabe oder Veröffentlichung der Arbeitsmaterialien ist unzulässig.

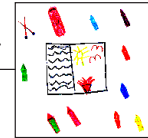
▶ Die vollständigen Nutzungsbedingungen finden Sie [hier](#).

**Haben Sie noch Fragen? Gerne hilft Ihnen unser Kundenservice weiter:**

[Kontaktformular](#) |  Mail: [service@olzog.de](mailto:service@olzog.de)

 Post: OLZOG Verlag | c/o Rhenus Medien Logistik GmbH & Co. KG  
Justus-von-Liebig-Str. 1 | 86899 Landsberg

 Tel.: +49 (0)8191/97 000 220 |  Fax: +49 (0)8191/97 000 220  
[www.olzog.de](http://www.olzog.de) | [www.edidact.de](http://www.edidact.de)



## Papiergeheimnis

<b>Ziel:</b>	<ul style="list-style-type: none"> <li>• Ansprechen der Neugierde, des aktiven Frageverhaltens und des Wissensdrangs</li> <li>• Entwicklung des Wortschatzes und der sprachlichen Fähigkeiten</li> <li>• Entwicklung von kognitiven Fähigkeiten wie logischem Denken und Merkfähigkeit</li> <li>• Erkennen von Zusammenhängen</li> <li>• Anregung der Fantasie und Vorstellungskraft</li> </ul>
<b>Anspruch:</b>	<ul style="list-style-type: none"> <li>• hoch</li> </ul>
<b>Anzahl der Kinder:</b>	<ul style="list-style-type: none"> <li>• ab 4 Kindern</li> </ul>
<b>Alter der Kinder:</b>	<ul style="list-style-type: none"> <li>• ab 5 Jahren</li> </ul>
<b>Räumliche Voraussetzungen:</b>	<ul style="list-style-type: none"> <li>• Stuhlkreis oder Kuschelecke</li> <li>• Platz am Basteltisch</li> </ul>
<b>Materialien:</b>	<ul style="list-style-type: none"> <li>• verschiedene Dinge aus Papier (z.B. Toilettenpapier, Papiertaschentücher, Zeitungen, Malpapier)</li> <li>• verschiedene Papiere zum Malen und Basteln</li> <li>• Scheren</li> <li>• Kleber</li> <li>• Stifte</li> </ul>
<b>Kosten:</b>	<ul style="list-style-type: none"> <li>• ca. 2,- Euro</li> </ul>
<b>Vorbereitungszeit:</b>	<ul style="list-style-type: none"> <li>• ca. 5 Minuten</li> </ul>
<b>Durchführungszeit:</b>	<ul style="list-style-type: none"> <li>• ca. 20 Minuten</li> </ul>

Die Erzieherin bereitet den Raum vor, indem sie einen Stuhlkreis stellt bzw. einen Kreis mit Kissen oder Teppichfliesen auslegt. In der Mitte des Kreises wird das Anschauungsmaterial ausgelegt.

Die Kinder bekommen einige Minuten Zeit, um die Anschauungsmaterialien in der Kreismitte zu betrachten. Danach nimmt jedes Kind einen Platz im Kreis ein.


Die Erzieherin stellt den Kindern folgende **Frage**:

- *Was haben die Dinge in der Kreismitte gemeinsam?*
- *Könnt ihr euch einen Tag vorstellen, an dem ihr kein Papier benutzt?*

Das wird schwierig, denn Toilettenpapier und Taschentücher sind aus Papier, Busfahrkarten und Schulhefte auch. Und natürlich sind Zeitungen, Comics und Bücher aus Papier. Das meiste davon benutzen wir jeden Tag ganz selbstverständlich.

Anschließend stellt die Erzieherin eine weitere **Frage**:

- *Woraus wird Papier hergestellt?*



Falten, malen, basteln - Papierwerkstatt

Wissensvermittlung - Einstein spezial


**Holz** ist ein wesentlicher Bestandteil, aus dem Papier hergestellt wird. Altpapier wird auch für die Papierherstellung verwendet, um die Umwelt weniger zu belasten, denn sonst müssten noch viel mehr Bäume gefällt werden.

In Deutschland wird das Papier nach einem alten Prinzip, aber mit modernster Technik hergestellt. Beim **Papierschöpfen** befindet sich der stark mit Wasser verdünnte Faserbrei in einem großen Behälter (Bütte). Mit dem Schöpfrahmen wird daraus Faserbrei aufgenommen, die darauf schwimmenden Fasern werden durch gleichmäßiges Schütteln verteilt. Nach dem Abfließen des Wassers wird das Papierblatt mit dem Rahmen zum Trocknen abgelegt. Bei einer später verbesserten Methode wird das noch feuchte Blatt vom Sieb abgenommen, gepresst und anschließend getrocknet. Somit kann bei diesem Verfahren das Schöpfsieb sofort wieder zur Bildung eines neuen Papierbogens verwendet werden.

Die Erzieherin gibt den Kindern einen **Arbeitsauftrag**:

- *Was könnt ihr alles mit Papier machen?*

Auf dem Maltisch liegen Papier, Scheren und Stifte bereit. Jedes Kind überlegt sich, was es beispielsweise mit einem Bogen Papier, Zeitung oder Faltpapier machen möchte. Die entstandenen Werke können ausgestellt werden.



## Papierlied

<b>Ziel:</b>  <b>Anspruch:</b> <b>Anzahl der Kinder:</b> <b>Alter der Kinder:</b> <b>Räumliche Voraussetzungen:</b> <b>Materialien:</b> <b>Kosten:</b> <b>Vorbereitungszeit:</b> <b>Durchführungszeit:</b>	<ul style="list-style-type: none"> <li>• Freude am gemeinsamen Singen und Musizieren</li> <li>• Erleben und Umsetzen von Rhythmus und Melodie</li> <li>• Fördern der Sprache und des Wortschatzes</li> <li>• Aufgreifen von Alltagssituationen im Lied</li> <li>• Entfalten der Singfähigkeit und der Ausdrucksbereitschaft</li> <li>• Ausbilden des Gedächtnisses für Tonfolge, Rhythmus und Text</li> <li>• mittel</li> <li>• ab 4 Kindern</li> <li>• ab 5 Jahren</li> <li>• Stuhlkreis oder Kuschelecke</li> <li>• -</li> <li>• -</li> <li>• -</li> <li>• ca. 10 Minuten</li> </ul>
---	--

Text und Musik: Wolf-Dieter Rahn

1. Man kann 'nen  
 Flie-ger da-raus fal-ten und auch ein Schiff-chen schön ge - stal-ten. Man kann's zer-  
 schnei-den, kann's zer - rei-ßen, dann zer - knülln und da-mit schmei-ßen!

*Refr.:* Tippe,tuppe,tappe,mein Hut,der ist ausPappe,mein Hut ist ausPapier, drum singen al-le hier:  
 Pa - pier! Pa-pier! Zwei und zwei macht vier! Heut ma-len wir, heut kleck-sen wir, heut