

Dein Arbeitsblatt zur Station 4:




Station 12:


Welche Buchstaben sind symmetrisch? Zeichne die Symmetrieachsen ein!



Station 9:

Spiegle an jeder Achse, so dass ein Muster entsteht!
Nimm das Arbeitsblatt und arbeite mit Bleistift!

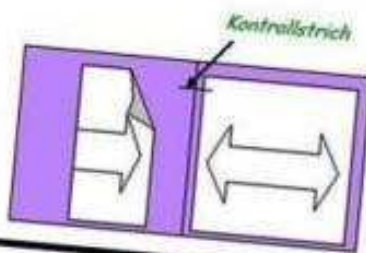




Station 18:

Suche das zusammengefaltete Blatt und das dazugehörige aufgefaltete Blatt.
 Wenn du ein Pärchen hast, darfst du es zu dir legen.
 Wer die meisten zusammengehörenden Karten hat, hat gewonnen!

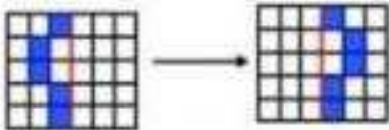
Beispiel:



Station 14:

Nagelbrett-Bandolino

Spanne einen Gummiring von der Figur zu ihrer Spiegelung!
Ziehe die Abdeckung heraus, die in der Mitte zwischen den Nägeln liegt und kontrolliere.
Wenn du alles richtig hast, liegen die Gummiringe genau über den schwarzen Linien.



Nagelbrett Bandolino

