

Arbeitsmaterialien für Lehrkräfte

Kreative Ideen und Konzepte inkl. fertig ausgearbeiteter Materialien und Kopiervorlagen für einen lehrplangemäßen und innovativen Unterricht

Thema: Deutsch

Titel: Biene Stieni und die Wörter mit ie (2. Klasse) (11 S.)

ProduktHinweis

Dieser Beitrag ist Teil einer Print-Ausgabe aus dem Grundschulprogramm „Kreative Ideenbörse“ des OLZOG Verlags. Den Verweis auf die Originalquelle finden Sie in der Fußzeile des Beitrags.

▶ Alle Beiträge dieser Ausgabe finden Sie [hier](#).

Seit über 10 Jahren entwickelt der OLZOG Verlag zusammen mit erfahrenen Pädagoginnen und Pädagogen kreative Ideen und Konzepte inkl. sofort einsetzbarer Unterrichtsverläufe und Materialien.

▶ Die Print-Ausgaben der „Kreativen Ideenbörse Grundschule“ können Sie auch bequem und regelmäßig per Post im [Jahresabo](#) beziehen.

Piktogramme

In den Beiträgen werden – je nach Fachbereich und Thema – unterschiedliche Piktogramme verwendet.

▶ Die Übersicht der verwendeten Piktogramme finden Sie [hier](#).

Nutzungsbedingungen

Die Arbeitsmaterialien dürfen nur persönlich für Ihre eigenen Zwecke genutzt und nicht an Dritte weitergegeben bzw. Dritten zugänglich gemacht werden. Sie sind berechtigt, in Klassensatzstärke für Ihren eigenen Bedarf Fotokopien zu ziehen, bzw. Ausdrücke zu erstellen. Jede gewerbliche Weitergabe oder Veröffentlichung der Arbeitsmaterialien ist unzulässig.

▶ Die vollständigen Nutzungsbedingungen finden Sie [hier](#).

Haben Sie noch Fragen? Gerne hilft Ihnen unser Kundenservice weiter:

[Kontaktformular](#) | ✉ Mail: service@olzog.de

📮 Post: OLZOG Verlag | c/o Rhenus Medien Logistik GmbH & Co. KG
Justus-von-Liebig-Str. 1 | 86899 Landsberg

☎ Tel.: 0 81 91/97 000 220 | 📠 Fax: 0 81 91/97 000 198

www.olzog.de | www.edidact.de



Biene Stieni und die Wörter mit „ie“

Susanne Fraunholz, Sabine Schmitt

Lernziele:

Die Schüler sollen

- den Lesetext erlesen und inhaltlich erfassen,
- Wörter mit „ie“ erkennen und herausarbeiten,
- anhand vielfältiger Übungen diesen besonderen Rechtschreibfall verinnerlichen,
- selbst kleine Texte mit vielen Wörtern mit „ie“ verfassen.

Arbeitsblätter und Übungen

- Sätze bilden
- Wörterrätsel
- ABC-Liste mit Arbeitsblatt
- Schreibvorlage für ein eigenes Gedicht

Lesetext

- Text erlesen
- Inhalt erfassen
- Wörter mit „ie“ markieren
- verschiedene Übungsmöglichkeiten

Biene Stieni und die Wörter mit „ie“

Singen

- Unser Lied mit viel „ie“



Didaktisch-methodischer Ablauf / Inhalte

Materialhinweise

I. Hinführung

Dieser Beitrag befasst sich mit einem der besonderen Rechtschreibfälle, dem Dehnungslaut „ie“. Die Schüler üben anhand der folgenden Materialien gezielt Lernwörter des Grundwortschatzes aus Jahrgangsstufe 1 und 2 mit „ie“.

Die Schüler lernen dieses Mal die kleine Biene Stieni kennen. Sie nimmt die Schüler mit auf eine Wiese, auf der es sehr viele Wörter mit „ie“ zu entdecken gibt. Vorab können die Schüler solche Wörter an der Tafel sammeln.

→ **Bildvorlage M1** ②

II. Erarbeitung

Lesetext:

In diesem Text sind sehr viele Wörter mit „ie“ enthalten. Die Schüler erlesen den Text. Die Wörter mit „ie“ können farbig markiert und herausgeschrieben werden.

→ **Lesetext M2** ②

Sätze bilden:

Die Schüler schreiben vollständige Sätze zu den Bildern der Biene Stieni.

→ **Satzbildung M3** ②

Kleine Wörterrätsel:

Die Schüler lösen die Rätsel und schreiben die Wörter auf. Sie können auch selbst Rätsel erfinden.

→ **Wörterrätsel M4a und b** ②

ABC-Liste:

Die Schüler arbeiten mit der ABC-Liste.

→ **ABC-Liste M5a** ②

→ **Arbeitsblatt M5b** ②

Kreatives Schreiben:

Die Schüler erfinden kleine Gedichte, die möglichst viele Wörter mit „ie“ enthalten.

→ **Vorlage M6** ②

III. Fächerverbindende Umsetzung



Unser Lied mit viel „ie“:


Die Schüler singen das Lied. Es können auch noch weitere Strophen dazu erfunden werden.



→ **Liedblatt M7** ②

☞ Einen anderen besonderen Rechtschreibfall, nämlich die doppelten Mitlaute, behandelt der Beitrag „Doppelte Mitlaute mit Dino Wunni“ aus Ausgabe 22/2011. Sie erhalten diesen Beitrag auch als Download über unser Internetportal www.eDidact.de. (Mehr Informationen zu unserem Internetservice finden Sie auf den ersten Seiten dieser Ausgabe.)



Biene Stieni – Bildvorlage



-  Biene Stieni nimmt uns mit auf die Wiese. Dort gibt es viele Wörter mit „ie“. Kennt ihr schon Wörter mit „ie“? Sammelt solche Wörter und schreibt sie an die Tafel.
-  Hängt das Bild von Biene Stieni dazu.