




Hinweise zu den „kunterbunten Rechengeschichten“



Die Kartei umfasst **192 Rechengeschichten** (ohne Text) für die Jahrgangsstufe 1 und deckt die Addition, Subtraktion und das Thema Euro jeweils im Zahlenraum bis 10 und im Zahlenraum bis 20 ab.

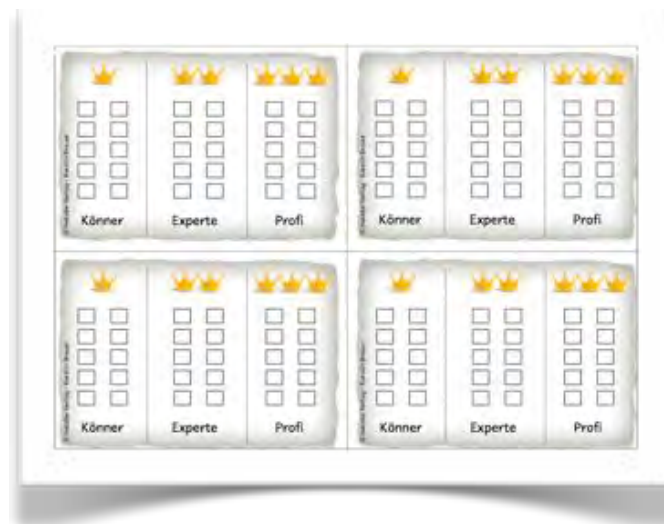
Um im Unterricht differenzieren zu können, sind die Aufgaben in **3 Schwierigkeitsstufen** unterteilt:







 = Könnner

 = Experte

 = Profi

Mit einer Art **Laufzettel** können die Kinder festhalten, wie viele Aufgaben sie vom jeweiligen Schwierigkeitstyp korrekt gelöst haben:



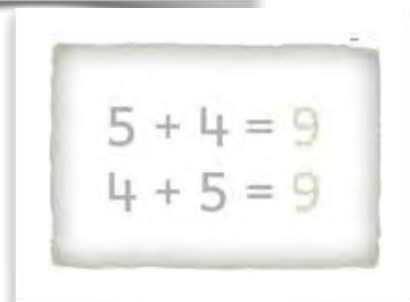
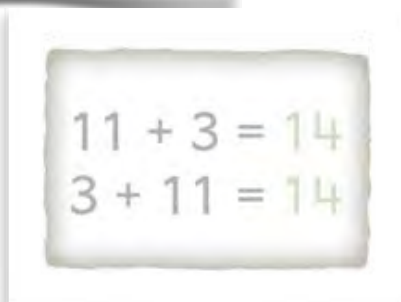
							
Könnner	<input type="checkbox"/>	<input type="checkbox"/>	<input type="checkbox"/>	Könnner	<input type="checkbox"/>	<input type="checkbox"/>	<input type="checkbox"/>
	<input type="checkbox"/>	<input type="checkbox"/>	<input type="checkbox"/>		<input type="checkbox"/>	<input type="checkbox"/>	<input type="checkbox"/>
	<input type="checkbox"/>	<input type="checkbox"/>	<input type="checkbox"/>		<input type="checkbox"/>	<input type="checkbox"/>	<input type="checkbox"/>
	<input type="checkbox"/>	<input type="checkbox"/>	<input type="checkbox"/>		<input type="checkbox"/>	<input type="checkbox"/>	<input type="checkbox"/>
Experte	<input type="checkbox"/>	<input type="checkbox"/>	<input type="checkbox"/>	Experte	<input type="checkbox"/>	<input type="checkbox"/>	<input type="checkbox"/>
	<input type="checkbox"/>	<input type="checkbox"/>	<input type="checkbox"/>		<input type="checkbox"/>	<input type="checkbox"/>	<input type="checkbox"/>
	<input type="checkbox"/>	<input type="checkbox"/>	<input type="checkbox"/>		<input type="checkbox"/>	<input type="checkbox"/>	<input type="checkbox"/>
	<input type="checkbox"/>	<input type="checkbox"/>	<input type="checkbox"/>		<input type="checkbox"/>	<input type="checkbox"/>	<input type="checkbox"/>
Profi	<input type="checkbox"/>	<input type="checkbox"/>	<input type="checkbox"/>	Profi	<input type="checkbox"/>	<input type="checkbox"/>	<input type="checkbox"/>
	<input type="checkbox"/>	<input type="checkbox"/>	<input type="checkbox"/>		<input type="checkbox"/>	<input type="checkbox"/>	<input type="checkbox"/>
	<input type="checkbox"/>	<input type="checkbox"/>	<input type="checkbox"/>		<input type="checkbox"/>	<input type="checkbox"/>	<input type="checkbox"/>
	<input type="checkbox"/>	<input type="checkbox"/>	<input type="checkbox"/>		<input type="checkbox"/>	<input type="checkbox"/>	<input type="checkbox"/>

Wenn die Kinder 10 Aufgaben eines Typs richtig gerechnet haben, bekommen sie das entsprechende **Belohnungskärtchen** und sind nun Rechengeschichten Könner, Experte oder Profi.



Um den Kindern eine **Selbstkontrolle** zu ermöglichen, gibt es zu jedem Auftragskärtchen ein Lösungskärtchen für die Rückseite.

Außerdem enthält die Datei **Legematerial**, sodass alle Aufgaben von den Kindern zum besseren Verständnis gelegt werden können.



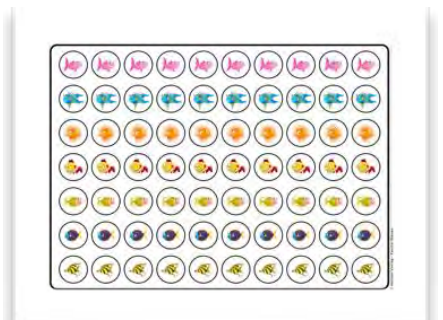


$$6\text{€} + 8\text{€} = 14\text{€}$$

$$8\text{€} + 6\text{€} = 14\text{€}$$

$$4\text{€} + 5\text{€} = 9\text{€}$$

$$5\text{€} + 4\text{€} = 9\text{€}$$



Ich wünsche Ihnen und Ihren Kindern viel Spaß beim Knobeln
und Lösen der Rechengeschichten!



Vorschau

Kunterbunte Rechengeschichten

© matobe-Verlag - Kerstin Breuer

Finde passende Plusaufgaben:



Vorschau

$$3 + 2 = 5$$

© matobe-Verlag - Kerstin Breuer

$$5 + 2 = 7$$

$$2 + 5 = 7$$

$$3 + 2 = 5$$

$$2 + 3 = 5$$


Vorschau

$$3 + 5 = 8$$


$$5 + 3 = 8$$

$$4 + 2 = 6$$

$$2 + 4 = 6$$




© matobe-Verlag - Kerstin Breuer



© matobe-Verlag - Kerstin Breuer



© matobe-Verlag - Kerstin Breuer



© matobe-Verlag - Kerstin Breuer

Vorschau


Finde passende Minusaufgaben:



Vorschau

$$5 - 2 = 3$$


© matobe-Verlag - Kerstin Breuer




© matobe-Verlag - Kerstin Breuer



© matobe-Verlag - Kerstin Breuer



© matobe-Verlag - Kerstin Breuer



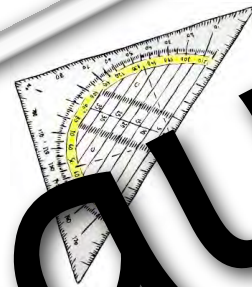
© matobe-Verlag - Kerstin Breuer

VORSCHAU



3 €

© matobe-Verlag - Kerstin Breuer



2 €


© matobe-Verlag - Kerstin Breuer

Vorschau



€

© matobe-Verlag - Kerstin Breuer



8 €

© matobe-Verlag - Kerstin Breuer

Wie viel musst du bezahlen?



3 €

5 €

$$3\text{€} + 5\text{€} = 8\text{€}$$

© matobe-Verlag - Kerstin Breuer

Vorschau



© matobe-Verlag - Kerstin Breuer



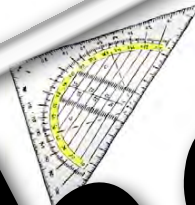
3 €




5 €



© matobe-Verlag - Kerstin Breuer



2 €



7 €



© matobe-Verlag - Kerstin Breuer




5 €



2 €



© matobe-Verlag - Kerstin Breuer



8 €



1 €

Vorschau

Wie viel Geld hast du übrig?



Vorschau

$$10\text{€} - 9\text{€} = 1\text{€}$$

© matobe-Verlag - Kerstin Breuer



© matobe-Verlag - Kerstin Breuer



8 €



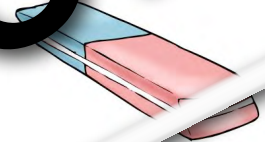
© matobe-Verlag - Kerstin Breuer



4 €



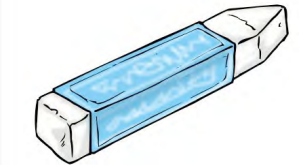
© matobe-Verlag - Kerstin Breuer



1 €



© matobe-Verlag - Kerstin Breuer



2 €

Vorschau

Wie viel Geld hast du insgesamt?



Vorschau

$$4\text{€} + 5\text{€} = 9\text{€}$$

© matobe-Verlag - Kerstin Breuer



© matobe-Verlag - Kerstin Breuer



© matobe-Verlag - Kerstin Breuer




© matobe-Verlag - Kerstin Breuer



© matobe-Verlag - Kerstin Breuer



Wie viel hast du aus gegeben?



$$8\text{€} - 2\text{€} = 6\text{€}$$

© matobe-Verlag - Kerstin Breuer



© matobe-Verlag - Kerstin Breuer



vorher



nachher



© matobe-Verlag - Kerstin Breuer



vorher



nachher



© matobe-Verlag - Kerstin Breuer



vorher



nachher



© matobe-Verlag - Kerstin Breuer



vorher



nachher

