

netzwerk lernen

zur Vollversion

Name: Datum:

Schablonendruck "Fachwerkhaus"

Der Schablonendruck ist ein Hochdruckverfahren. Beim Hochdruck erfolgt der Druck der Farbe von erhabenen Teilen des Druckstocks. Die nicht druckenden Teile liegen tiefer (z.B. Malerwalzendruck, Linoleumdruck usw.)

1. Du benötigst:
   - Pappe
   - Messer, Schere und Kleber
   - Druckfarbe und Pinsel für die Farbe
   - 2 Walzen
   - Zeichenblatt

2. Fertige eine Skizze zu diesem Druckstock an!
   (Überlege genau, was du drucken möchtest!)
   richte auf die Gesetze der Fachwerkhäuser (Vorlesungen)!

3. Stelle unterschiedliche Pappstreifen her!
4. Ordne die Teile auf einer Pappe (A4) zu einem Gesamtbild und klebe sie auf!
   (Ein Druckstock ist seitenverkehrt)
5. Mit auf eine Platte Farbe und rolle die Walze darüber!
6. Streiche den Druckstock mit Farbe ein! Lege auf den Druckstock ein Zeichenblatt und reibe mit der Walze die Farbe ab!
7. Ziehe vorsichtig das Zeichenblatt ab und du hast einen Farbdruck!

Name: Datum:

Farbgrafik

Gestalte das Haus farbig! Benutze die Farbe BRAUN!
Du kann die Farbe AUFHELLEN, ABDUNKELN oder mit einer anderen Farbe MISCHEN.
(Hinweis: Blatt mit umgedreht)

Welche Gesamtfarbe kannst du?

Vielleicht gibt es ein Fachwerkhaus? _____

_____

netzwerk lernen

zur Vollversion

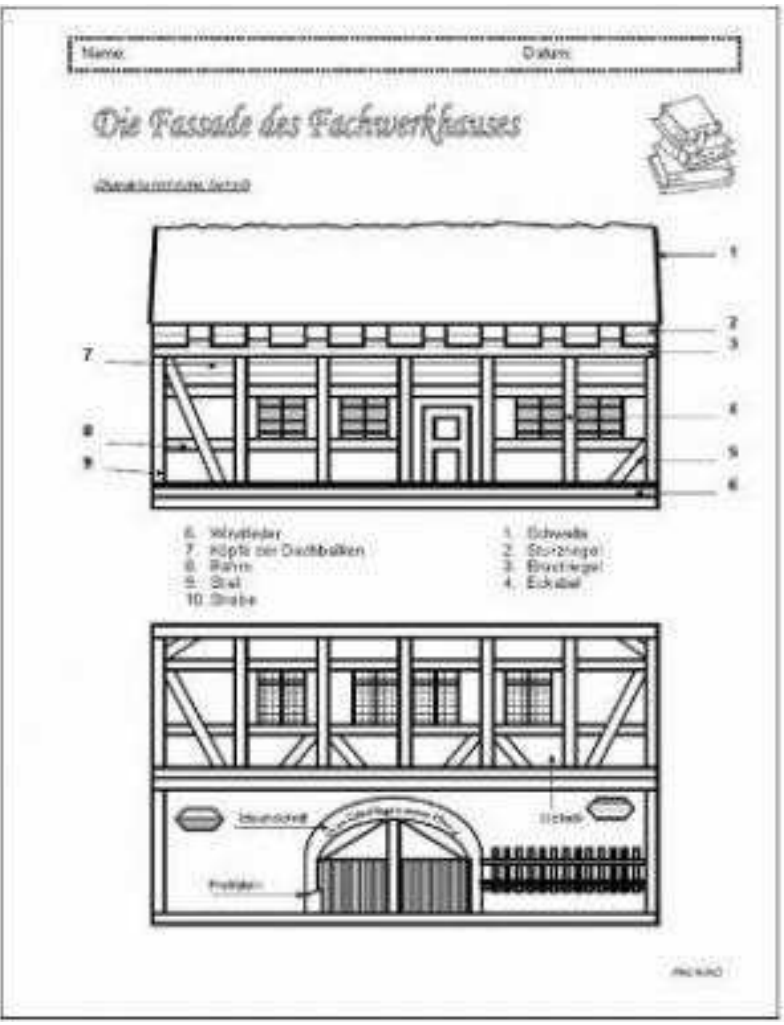



netzwerk lernen
zur Vollversion

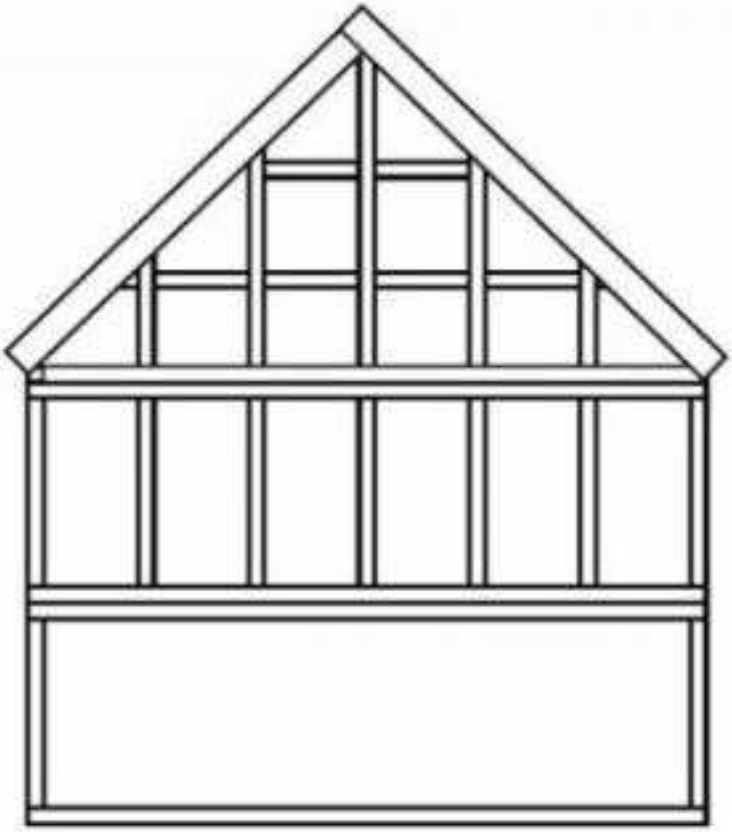

netzwerk lernen

zur Vollversion

netzwerk lernen

zur Vollversion

netzwerk lernen

zur Vollversion