

Download

Sandra Kraus

Weihnachten – ein Fest für alle

Downloadauszug
aus dem Originaltitel:



Weihnachten – ein Fest für alle

Dieser Download ist ein Auszug aus dem Originaltitel
Evangelische Religion an Stationen

Über diesen Link gelangen Sie zur entsprechenden Produktseite im Web.

<http://www.auer-verlag.de/go/dl6667>



Aufgabe 1: Setze die fehlenden Wörter in den Text ein.

Der

 sagte zu Maria:

„Du wirst schwanger werden und einen Sohn bekommen.

Dem sollst du den Namen
 geben.“

Alle Menschen im Reich sollten gezählt werden.

Auch Josef und
 machten sich auf den Weg
nach
.

Als sie dort waren, suchten sie eine Bleibe für die Nacht.

Niemand wollte ihnen helfen.

Ein Mann ließ sie endlich in seinem
 übernachten.

Dort wurde
 geboren.

Auch den Hirten auf einem Feld erschien ein
.

Er erzählte ihnen von Jesus.


Der
 zeigte ihnen den Weg nach Bethlehem.

Aufgabe 2: Hast du alle fehlenden Wörter gefunden?

Überprüfe mithilfe des Faltbuches.

Aufgabe 3: Bastle nun das Faltbuch.

Male zu jedem Text ein passendes Bild auf die leere Seite.

<p>Die Weihnachtsgeschichte</p> <p>-1-</p>	<p>Auch den Hirten auf einem Feld erschienen ein Engel. Er erzählte ihnen von Jesus. Der Stern zeigte ihnen den Weg nach Bethlehem.</p> <p>-8-</p>	<p>Alle Menschen im Reich sollten gezählt werden. Auch Josef und Maria machten sich auf den Weg nach Bethlehem.</p> <p>-4-</p>	<p>Als sie dort waren, suchten sie eine Bleibe für die Nacht. Niemand wollte ihnen helfen. Ein Mann ließ sie in seinem Stall übernachten. Dort wurde Jesus geboren.</p> <p>-6-</p>	<p>Station 1</p>
<p>Der Engel sagte zu Maria: „Du wirst schwanger werden und einen Sohn bekommen. Dem sollst du den Namen Jesus geben.“</p> <p>-2-</p>	<p>-3-</p>	<p>-7-</p>	<p>-5-</p>	<p>Die Weihnachtsgeschichte (Faltpuck)</p>
				

Muster nur Absicht



Aufgabe: Schneide die Krippenfigur aus und klebe sie an den Rändern zusammen.

Stelle ein Teelicht in die Mitte.





Aufgabe 1: Kreuze an, was stimmt.

Der Adventskranz ist grün. Die Farbe Grün soll den Menschen Hoffnung geben.

Die fünf Kerzen sind ein Zeichen für die fünf Sonntage vor Weihnachten.

Der Adventskranz hat vier Kerzen.



Die Kerzen bringen Licht und Wärme.
Sie sind ein Zeichen für Jesus.
Denn Jesus hat gesagt, er sei das Licht der Welt.



Aufgabe 2: Schneide die Bildteile aus.

Setze den Kranz zusammen.

Klebe ihn auf ein Blatt und male ihn an.





Adventsengel tun viel Gutes.
Sie helfen ihrem geheimen Kind,
ohne dass es das merkt.
Sie teilen mit ihm und spielen auch mal
in der Pause mit ihrem geheimen Kind.
Wenn er oder sie etwas nicht versteht,
hilft ihm oder ihr der Adventsengel.



Aufgabe: Schreibe deinen Namen auf den Stern.
Schneide den Stern aus und wirf ihn in die Kiste.
Jeder zieht nun einen Stern.
Du wirst in der Adventszeit der Adventsengel des
Kindes sein, dessen Namen du gezogen hast.



Muster zur Ansicht



Aufgabe: Klebe die Memorykarten auf Tonkarton.

Schneide sie aus.

Fallen dir noch Wörter und Bilder ein, die du auf die leeren Karten schreiben und malen kannst?



Weihnachtsbaum

Stern

Adventskranz



Kerze

Engel

Hirte

Krippe

Stall





Heiligabend ist am 24. Dezember.

In der Nacht soll Jesus geboren worden sein.


Am Abend des 24. Dezember beginnen wir, seine Geburt zu feiern.

Viele Familien stellen nun einen Weihnachtsbaum auf.





Aufgabe 1: Nimm dir ein Arbeitsblatt mit einem Weihnachtsbaum. Male den Baum an oder beklebe ihn mit verschiedenen Materialien.

Aufgabe 2: Welche Weihnachtswörter haben sich hier versteckt?

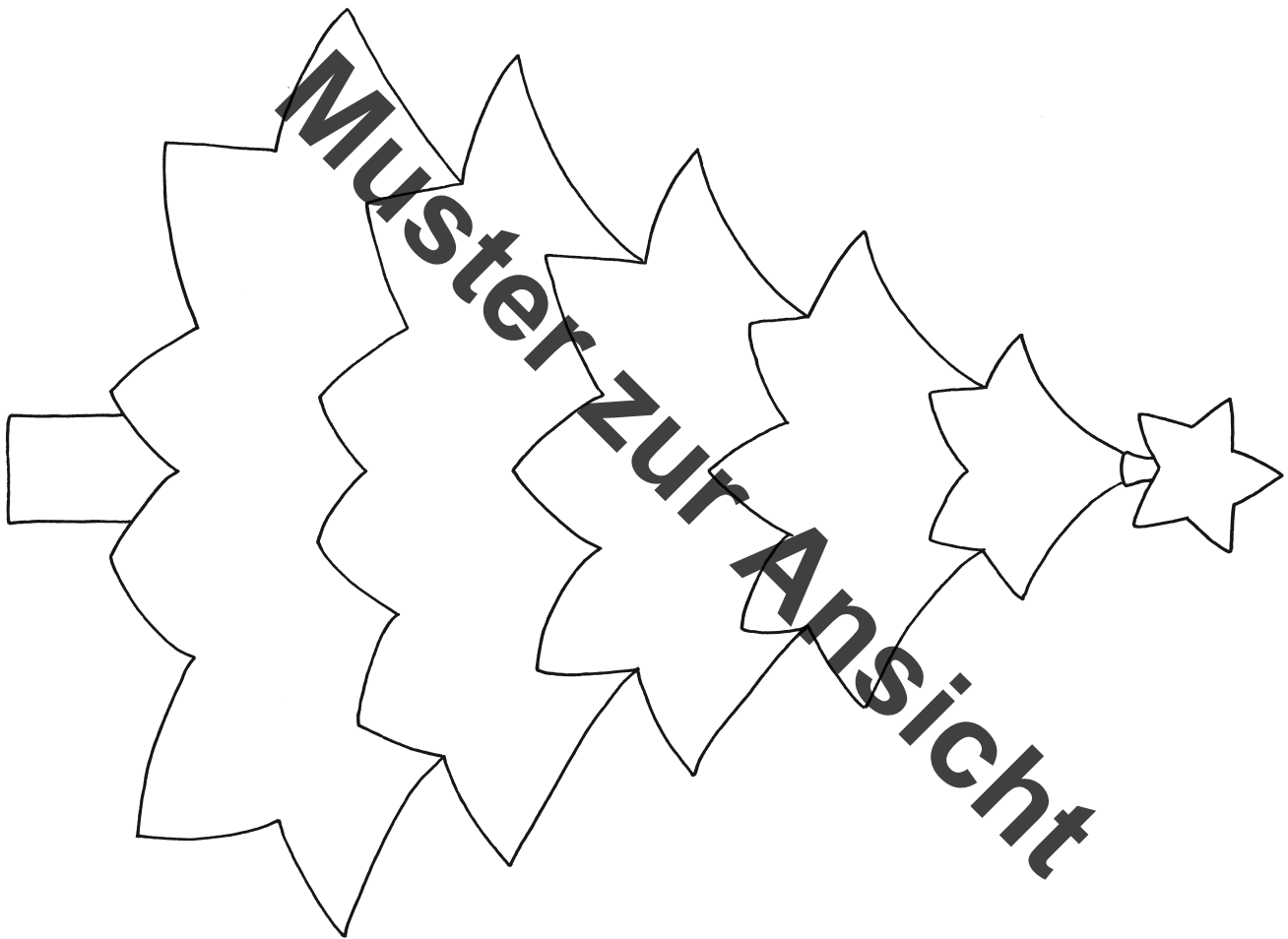








Muster zur Ansicht



Station 6

Heiligabend
(Bildvorlage Weihnachtsbaum)





Aufgabe 1: Suche dir ein Thema aus.

Schreibe deinen Namen dahinter.

Nimm dir nun ein Blatt aus deinem Zeichenblock.



Male zu deinem Thema ein Bild.

Tipp:

Du kannst auch verschiedene Materialien aufkleben.

Thema	Name
Der Engel erscheint Maria	
Maria und Josef wandern nach Bethlehem	
Jesus wird im Stall geboren	
Die Hirten sehen den Engel	
Die Hirten folgen dem Stern	
Wir schmücken den Weihnachtsbaum	
Wir feiern Weihnachten in der Kirche	
Wir feiern Weihnachten zu Hause	

Aufgabe 2: Heftet alle eure Bilder zu einem Klassenbilderbuch zusammen.

Aufgabe 3: Schreibt die Überschriften zu den Bildern.



Viele Menschen schenken sich etwas zu Weihnachten.
Die wertvollsten Dinge kosten dich keinen Cent und
bringen die meiste Freude.




Aufgabe: Was könntest du schenken, was kein Geld kostet?
Schreibe deine Ideen in die Geschenke.



Aufgabe 1:

- Der Adventskranz ist grün. Die Farbe Grün soll den Menschen Hoffnung geben.
- Die fünf Kerzen sind ein Zeichen für die fünf Sonntage vor Weihnachten.
- Der Adventskranz hat vier Kerzen.
- Die Kerzen bringen Licht und Wärme. Sie sind ein Zeichen für Jesus. Denn Jesus hat gesagt, er sei das Licht der Welt.

Aufgabe 2:

Aufgabe 2: Krippe, Weihnachten, Weihnachtsbaum, Stern

Beispiele:

- Ich könnte Mama einen Gutschein schenken, dass ich immer den Tisch abräume.
- Ich könnte meinem Bruder einen gemeinsamen Spielnachmittag schenken.
- Ich könnte meinem Papa einen selbstgebastelten Kalender schenken.
- Ich könnte für meine Eltern eine Kasette aufnehmen mit Gedichten und Liedern.