



Name: \_\_\_\_\_

Klasse: \_\_\_\_\_

Datum: \_\_\_\_\_

## 2. Teilen durch 2

<b>1</b>	$6 : 2$	S	F	0	<b>7</b>	$16 : 2$	S	U	10
<b>2</b>	$2 : 2$	I		3	<b>8</b>	$20 : 2$	Q		9
<b>3</b>	$0 : 2$	P		1	<b>9</b>	$18 : 2$	E		8
<b>4</b>	$10 : 2$	A	L	5	<b>10</b>	$12 : 2$	A	R	7
<b>5</b>	$4 : 2$	T		4	<b>11</b>	$14 : 2$	L		11
<b>6</b>	$8 : 2$	P	Z	2	<b>12</b>	$22 : 2$	E	H	6

Kontrollwort:

<b>1</b>	<b>2</b>	<b>3</b>	<b>4</b>	<b>5</b>	<b>6</b>
S					

Kontrollwort:

<b>7</b>	<b>8</b>	<b>9</b>	<b>10</b>	<b>11</b>	<b>12</b>

<b>13</b>	$2 : 2 + 1$	W	N	5	<b>19</b>	$14 : 2 + 1$	A	E	11
<b>14</b>	$8 : 2 + 1$	A		2	<b>20</b>	$20 : 2 + 1$	T	M	9
<b>15</b>	$4 : 2 + 1$	M		6	<b>21</b>	$16 : 2 + 1$	P		7
<b>16</b>	$10 : 2 + 1$	F	A	3	<b>22</b>	$12 : 2 + 1$	O	S	8
<b>17</b>	$0 : 2 + 1$	I		4	<b>23</b>	$18 : 2 + 1$	N		12
<b>18</b>	$6 : 2 + 1$	T	G	1	<b>24</b>	$22 : 2 + 1$	L	E	10

Kontrollwort:

<b>13</b>	<b>14</b>	<b>15</b>	<b>16</b>	<b>17</b>	<b>18</b>

Kontrollwort:

<b>19</b>	<b>20</b>	<b>21</b>	<b>22</b>	<b>23</b>	<b>24</b>

Rechne die Aufgaben aus und zeichne jeweils eine gerade Linie zu den Ergebnissen!  
Benutze dein Lineal! Die Buchstaben, die du dabei durchfährst, ergeben ein Kontrollwort.



Name: \_\_\_\_\_

Klasse: \_\_\_\_\_

Datum: \_\_\_\_\_

## 5. Malnehmen mit 4

1 (rot)  
 $8 \cdot 4 =$

2 (blau)  
 $1 \cdot 4 =$

3 (grün)  
 $5 \cdot 4 =$

4 (rot)  
 $0 \cdot 4 =$

5 (blau)  
 $6 \cdot 4 =$

6 (grün)  
 $7 \cdot 4 =$

7 (rot)  
 $3 \cdot 4 =$

8 (blau)  
 $9 \cdot 4 =$

9 (grün)  
 $4 \cdot 4 =$

10 (rot)  
 $2 \cdot 4 =$

11 (blau)  
 $10 \cdot 4 =$

12 (grün)  
 $11 \cdot 4 =$

13 (rot)  
 $1 \cdot 4 + 1 =$

14 (blau)  
 $7 \cdot 4 + 1 =$

15 (grün)  
 $5 \cdot 4 + 1 =$

16 (rot)  
 $4 \cdot 4 + 1 =$

17 (blau)  
 $9 \cdot 4 + 1 =$

Kontroll-Block

18 (grün)  
 $3 \cdot 4 + 1 =$

19 (rot)  
 $2 \cdot 4 + 1 =$

20 (blau)  
 $8 \cdot 4 + 1 =$

21 (grün)  
 $10 \cdot 4 + 1 =$

22 (rot)  
 $6 \cdot 4 + 1 =$

23 (blau)  
 $0 \cdot 4 + 1 =$

24 (grün)  
 $11 \cdot 4 + 1 =$

Schreibe zu jeder der Aufgaben (1) bis (24) die Lösungen in das Feld darunter! Male dann im Kontroll-Block die Lösungsfelder in den angegebenen Farben aus! Wenn du alles richtig machst, sieht das Farbmuster im Kontroll-Block schön gleichmäßig aus.



Name: \_\_\_\_\_

Klasse: \_\_\_\_\_

Datum: \_\_\_\_\_

## 6. Teilen durch 4

<b>1</b>	$8 : 4$	K	A	4
<b>2</b>	$16 : 4$	I		2
<b>3</b>	$4 : 4$	P		1
<b>4</b>	$12 : 4$	M		0
<b>5</b>	$20 : 4$	L		3
<b>6</b>	$0 : 4$	E		5
		A		
		Z	R	

Kontrollwort:

<b>1</b>	<b>2</b>	<b>3</b>	<b>4</b>	<b>5</b>	<b>6</b>
K					

<b>7</b>	$36 : 4$	S	R	6
<b>8</b>	$24 : 4$	T		10
<b>9</b>	$32 : 4$	K	P	9
<b>10</b>	$40 : 4$	E		7
<b>11</b>	$28 : 4$	P	L	8
<b>12</b>	$44 : 4$	B		11
		E		

Kontrollwort:

<b>7</b>	<b>8</b>	<b>9</b>	<b>10</b>	<b>11</b>	<b>12</b>

<b>13</b>	$8 : 4 + 1$	T		3
<b>14</b>	$0 : 4 + 1$	N	A	5
<b>15</b>	$16 : 4 + 1$	M		2
<b>16</b>	$4 : 4 + 1$	O		1
<b>17</b>	$20 : 4 + 1$	A	I	4
<b>18</b>	$12 : 4 + 1$	Z		6
		E	T	

Kontrollwort:

<b>13</b>	<b>14</b>	<b>15</b>	<b>16</b>	<b>17</b>	<b>18</b>

<b>19</b>	$32 : 4 + 1$	B	A	7
<b>20</b>	$24 : 4 + 1$	S	L	11
<b>21</b>	$40 : 4 + 1$	A		8
<b>22</b>	$28 : 4 + 1$	O	S	9
<b>23</b>	$36 : 4 + 1$	N		12
<b>24</b>	$44 : 4 + 1$	I	M	10

Kontrollwort:

<b>19</b>	<b>20</b>	<b>21</b>	<b>22</b>	<b>23</b>	<b>24</b>

Rechne die Aufgaben aus und zeichne jeweils eine gerade Linie zu den Ergebnissen!  
Benutze dein Lineal! Die Buchstaben, die du dabei durchfährst, ergeben ein Kontrollwort.



Name: \_\_\_\_\_

Klasse: \_\_\_\_\_

Datum: \_\_\_\_\_

## 11. Malnehmen mit 7

<b>1 (rot)</b> $4 \cdot 7 =$ <input type="text" value="28"/>	<b>2 (blau)</b> $1 \cdot 7 =$ <input type="text"/>	<b>3 (grün)</b> $6 \cdot 7 =$ <input type="text"/>	<b>4 (rot)</b> $0 \cdot 7 =$ <input type="text"/>
<b>5 (blau)</b> $5 \cdot 7 =$ <input type="text"/>	<b>6 (grün)</b> $7 \cdot 7 =$ <input type="text"/>	<b>7 (rot)</b> $2 \cdot 7 =$ <input type="text"/>	<b>8 (blau)</b> $8 \cdot 7 =$ <input type="text"/>
<b>9 (grün)</b> $3 \cdot 7 =$ <input type="text"/>	<b>10 (rot)</b> $10 \cdot 7 =$ <input type="text"/>	<b>11 (blau)</b> $9 \cdot 7 =$ <input type="text"/>	<b>12 (grün)</b> $11 \cdot 7 =$ <input type="text"/>
<b>13 (rot)</b> $4 \cdot 7 + 1 =$ <input type="text"/>	<b>Kontroll-Block</b> 		<b>14 (blau)</b> $1 \cdot 7 + 1 =$ <input type="text"/>
<b>15 (grün)</b> $9 \cdot 7 + 1 =$ <input type="text"/>			<b>16 (rot)</b> $3 \cdot 7 + 1 =$ <input type="text"/>
<b>17 (blau)</b> $2 \cdot 7 + 1 =$ <input type="text"/>			<b>18 (grün)</b> $7 \cdot 7 + 1 =$ <input type="text"/>
<b>19 (rot)</b> $10 \cdot 7 + 1 =$ <input type="text"/>			<b>20 (blau)</b> $6 \cdot 7 + 1 =$ <input type="text"/>
<b>21 (grün)</b> $0 \cdot 7 + 1 =$ <input type="text"/>	<b>22 (rot)</b> $8 \cdot 7 + 1 =$ <input type="text"/>	<b>23 (blau)</b> $5 \cdot 7 + 1 =$ <input type="text"/>	<b>24 (grün)</b> $11 \cdot 7 + 1 =$ <input type="text"/>

Schreibe zu jeder der Aufgaben (1) bis (24) die Lösungen in das Feld darunter! Male dann im Kontroll-Block die Lösungsfelder in den angegebenen Farben aus! Wenn du alles richtig machst, sieht das Farbmuster im Kontroll-Block schön gleichmäßig aus.



Name: \_\_\_\_\_

Klasse: \_\_\_\_\_

Datum: \_\_\_\_\_

### 13. Malnehmen mit 8

1 (rot) $2 \cdot 8 =$ 16	8 (blau) $9 \cdot 8 =$ <input type="text"/>	3 (grün) $1 \cdot 8 =$ <input type="text"/>	4 (rot) $6 \cdot 8 =$ <input type="text"/>
5 (blau) $0 \cdot 8 =$ <input type="text"/>	6 (grün) $5 \cdot 8 =$ <input type="text"/>	7 (rot) $7 \cdot 8 =$ <input type="text"/>	8 (blau) $4 \cdot 8 =$ <input type="text"/>
9 (grün) $8 \cdot 8 =$ <input type="text"/>	10 (rot) $3 \cdot 8 =$ <input type="text"/>	11 (blau) $10 \cdot 8 =$ <input type="text"/>	18 (grün) $11 \cdot 8 =$ <input type="text"/>
13 (rot) $2 \cdot 8 + 1 =$ <input type="text"/>	14 (blau) $5 \cdot 8 + 1 =$ <input type="text"/>	15 (grün) $3 \cdot 8 + 1 =$ <input type="text"/>	16 (rot) $9 \cdot 8 + 1 =$ <input type="text"/>
17 (blau) $8 \cdot 8 + 1 =$ <input type="text"/>	<b>Kontroll-Block</b>		18 (grün) $7 \cdot 8 + 1 =$ <input type="text"/>
19 (rot) $10 \cdot 8 + 1 =$ <input type="text"/>			20 (blau) $4 \cdot 8 + 1 =$ <input type="text"/>
21 (grün) $1 \cdot 8 + 1 =$ <input type="text"/>			22 (rot) $6 \cdot 8 + 1 =$ <input type="text"/>
23 (blau) $0 \cdot 8 + 1 =$ <input type="text"/>			24 (grün) $11 \cdot 8 + 1 =$ <input type="text"/>

Schreibe zu jeder der Aufgaben (1) bis (24) die Lösungen in das Feld darunter! Male dann im Kontroll-Block die Lösungsfelder in den angegebenen Farben aus! Wenn du alles richtig machst, sieht das Farbmuster im Kontroll-Block schön gleichmäßig aus.



Name: \_\_\_\_\_

Klasse: \_\_\_\_\_

Datum: \_\_\_\_\_

## 29. Einmaleins-Mix

1 (rot)  $8 \cdot 5 = 40$       2 (blau)  $5 \cdot 5 =$       3 (grün)  $6 \cdot 4 =$       4 (rot)  $8 \cdot 6 =$

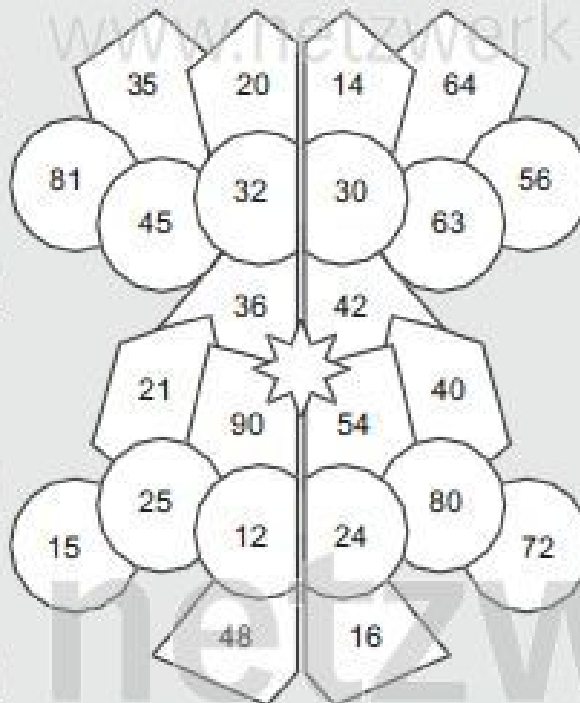
5 (blau)  $7 \cdot 8 =$       6 (grün)  $6 \cdot 5 =$       7 (rot)  $5 \cdot 9 =$       8 (blau)  $4 \cdot 5 =$

9 (grün)  $5 \cdot 3 =$

## Kontroll-Block

10 (rot)  $8 \cdot 8 =$

11 (blau)  $10 \cdot 8 =$



12 (grün)  $8 \cdot 4 =$

13 (rot)  $4 \cdot 4 =$

14 (blau)  $9 \cdot 9 =$

15 (grün)  $6 \cdot 9 =$

16 (rot)  $7 \cdot 5 =$

17 (blau)  $9 \cdot 4 =$

18 (grün)  $4 \cdot 3 =$

19 (rot)  $7 \cdot 9 =$

20 (blau)  $2 \cdot 7 =$

21 (grün)  $9 \cdot 8 =$

22 (rot)  $3 \cdot 7 =$

23 (blau)  $7 \cdot 6 =$

24 (grün)  $9 \cdot 10 =$

Schreibe zu jeder der Aufgaben (1) bis (24) die Lösungen in das Feld darunter! Male dann im Kontroll-Block die Lösungsfelder in den angegebenen Farben aus! Wenn du alles richtig machst, sieht das Farbmuster im Kontroll-Block schön gleichmäßig aus.



Name: \_\_\_\_\_

Klasse: \_\_\_\_\_

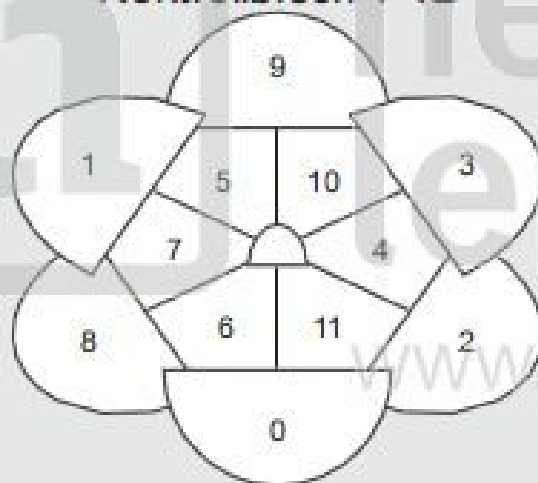
Datum: \_\_\_\_\_

## 32. Übungen mit Teilaufgaben

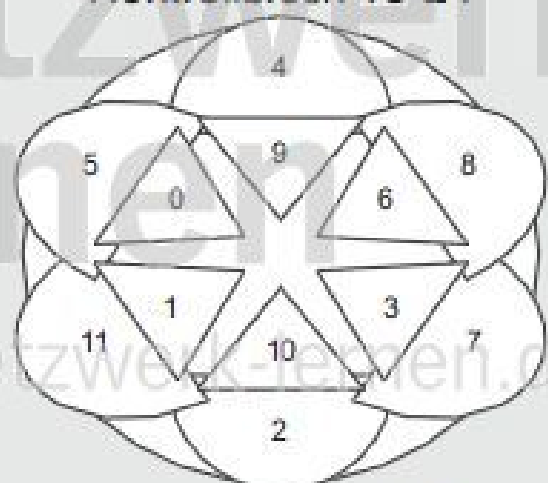
16 : 4 = 4	10 : 5 = <input type="text"/>
50 : 5 = <input type="text"/>	0 : 6 = <input type="text"/>
6 : 6 = <input type="text"/>	24 : 4 = <input type="text"/>
36 : 4 = <input type="text"/>	15 : 5 = <input type="text"/>
25 : 5 = <input type="text"/>	42 : 6 = <input type="text"/>
48 : 6 = <input type="text"/>	44 : 4 = <input type="text"/>

35 : 7 = <input type="text"/>	16 : 8 = <input type="text"/>
0 : 8 = <input type="text"/>	72 : 9 = <input type="text"/>
36 : 9 = <input type="text"/>	42 : 7 = <input type="text"/>
70 : 7 = <input type="text"/>	8 : 8 = <input type="text"/>
56 : 8 = <input type="text"/>	81 : 9 = <input type="text"/>
27 : 9 = <input type="text"/>	77 : 7 = <input type="text"/>

Kontrollblock 1-12



Kontrollblock 13-24



Schreibe zu jeder der Aufgaben (1) bis (24) die Lösungen in die Leerstellen! Male dann in beiden Kontrollblöcken die Lösungsfelder in den angegebenen Farben aus! Wenn du alles richtig machst, sehen die Farbmuster in den Kontrollblöcken schön gleichmäßig aus.