Name: Klasse: Datum:

2. Menschen in der Familie

A

rot: die Eltern
blau: der Sohn
gelb: die Frau

B



rot: die Mutter
blau: das Mädchen
gelb: der Bruder

C

rot: die Tochter
blau: die Schwester
gelb: der Mann

D

rot: der Junge
blau: die Großmutter
gelb: der Vater

E

rot: der Sohn
blau: die Eltern
gelb: die Frau

F

rot: der Bruder
blau: das Mädchen
gelb: die Mutter

G



rot: die Schwester
blau: die Tochter
gelb: der Mann

H



rot: die Großmutter
blau: der Junge
gelb: der Vater

I

rot: der Sohn
blau: die Frau
gelb: die Eltern

J



rot: der Bruder
blau: die Mutter
gelb: das Mädchen

K



rot: der Mann
blau: die Tochter
gelb: die Schwester

L

rot: die Großmutter
blau: der Vater
gelb: der Junge

Suche zu jedem Bild von **A** bis **L** das Wort, das am besten dazu passt, und kreise es ein! Male anschließend die Lösungsfelder im Mandala in den angegebenen Farben aus! Die übrigen Felder kannst du ausmalen, wie du möchtest.

netzwerk lernen
www.netzwerk-lernen.de
zur Vollversion

Name: Klasse: Datum:

2. Menschen in der Familie (Lösung)

A

rot: die Eltern
blau: der Sohn
gelb: die Frau

B



rot: die Mutter
blau: das Mädchen
gelb: der Bruder

C

rot: die Tochter
blau: die Schwester
gelb: der Mann

D

rot: der Junge
blau: die Großmutter
gelb: der Vater

E

rot: der Sohn
blau: die Eltern
gelb: die Frau

F

rot: der Bruder
blau: das Mädchen
gelb: die Mutter

G



rot: die Schwester
blau: die Tochter
gelb: der Mann

H



rot: die Großmutter
blau: der Junge
gelb: der Vater

I



rot: der Sohn
blau: die Frau
gelb: die Eltern

J



rot: der Bruder
blau: die Mutter
gelb: das Mädchen

K



rot: der Mann
blau: die Tochter
gelb: die Schwester

L

rot: die Großmutter
blau: der Vater
gelb: der Junge

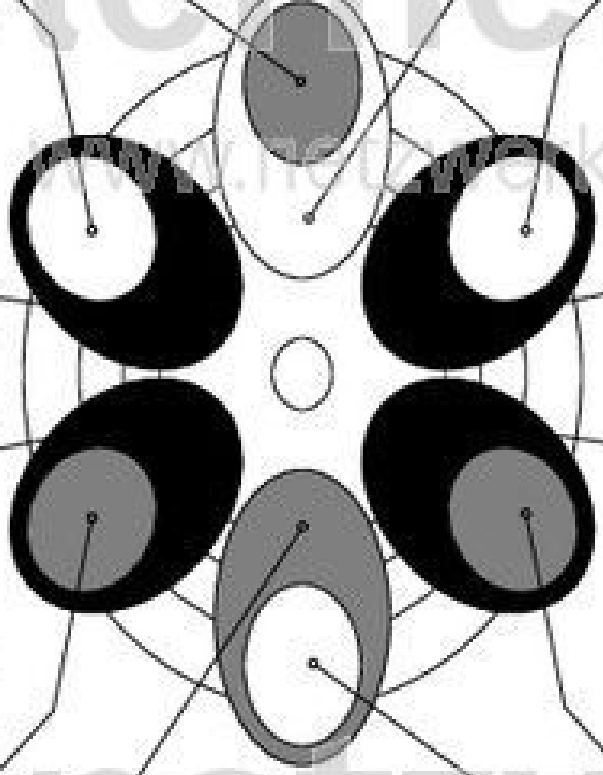

Suche zu jedem Bild von **A** bis **L** das Wort, das am besten dazu passt, und kreise es ein! Male anschließend die Lösungsfelder im Mandala in den angegebenen Farben aus! Die übrigen Felder kannst du ausmalen, wie du möchtest.

netzwerk lernen
zur Vollversion

Name: Klasse: Datum:

3. Schule

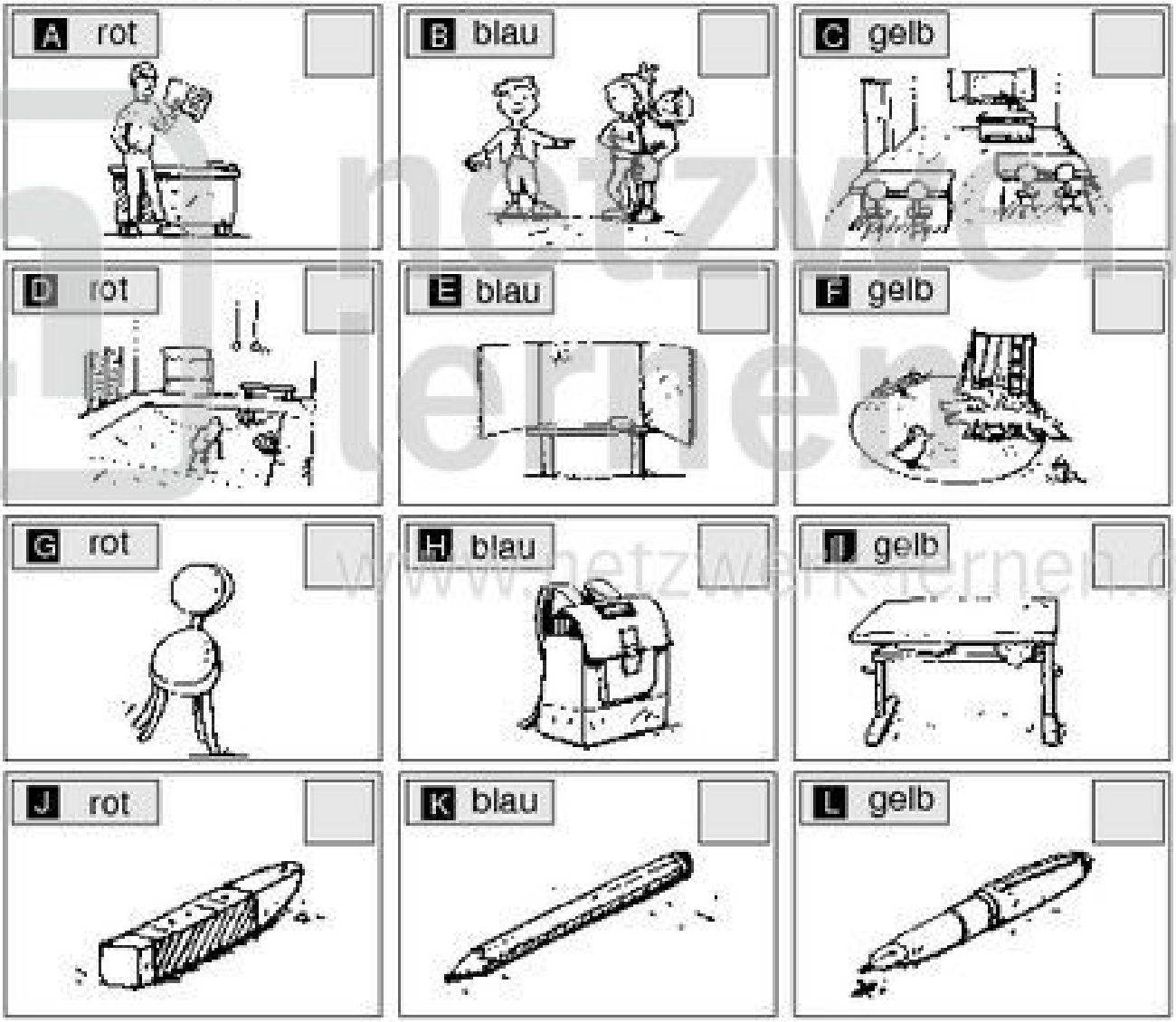

die Tafel (1)	die Schultasche (2)	die Kinder (3)
der Stuhl (4)	der Tisch (5)	der Klassenraum (6)
der Lehrer (7)	die Kreide (8)	der Füller (9)
der Schulhof (10)	der Bleistift (11)	die Turnhalle (12)

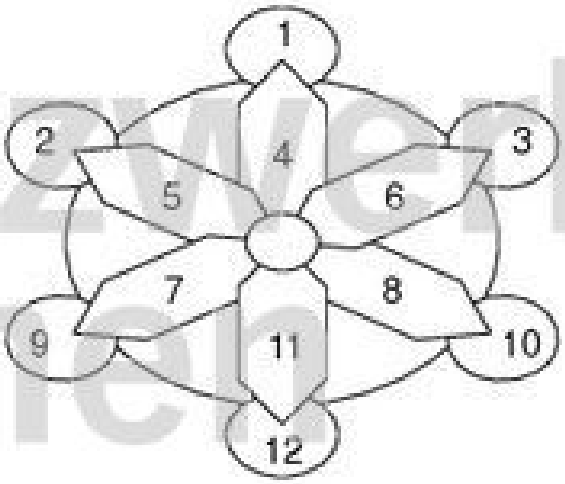

Suche zu jedem Bild von A bis L das zugehörige Wort!
Schreibe dessen Kennzahl in das freie Feld oben rechts über dem Bild!
Male dann die Lösungsfelder im Mandala in den angegebenen Farben aus!
Die übrigen Felder kannst du ausmalen, wie du möchtest.

netzwerk lernen
www.netzwerk-lernen.de
zur Vollversion

Name: Klasse: Datum:

3. Schule (Lösung)

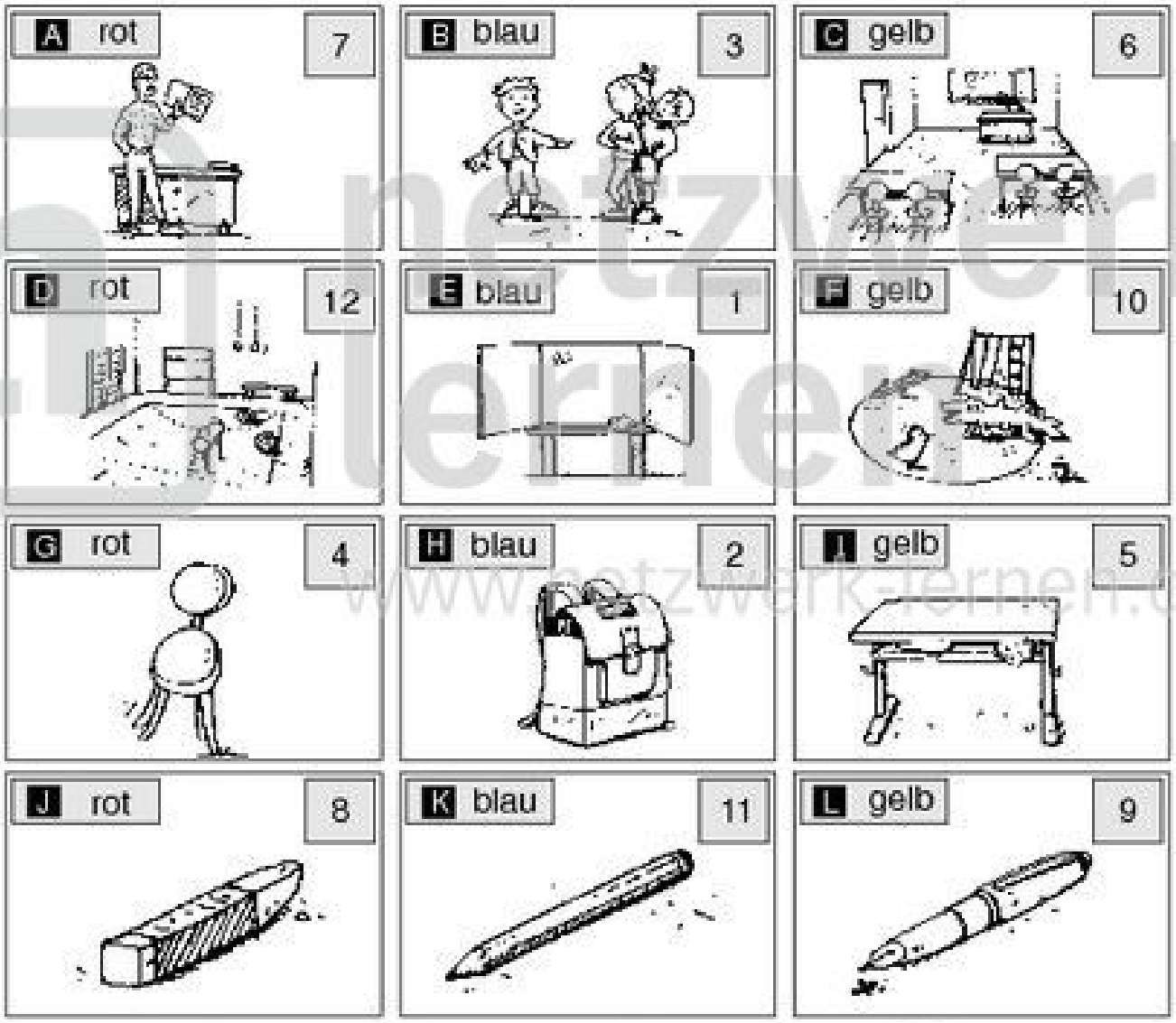

die Tafel (1)	die Schultasche (2)	die Kinder (3)
der Stuhl (4)	der Tisch (5)	der Klassenraum (6)
der Lehrer (7)	die Kreide (8)	der Füller (9)
der Schulhof (10)	der Bleistift (11)	die Turnhalle (12)

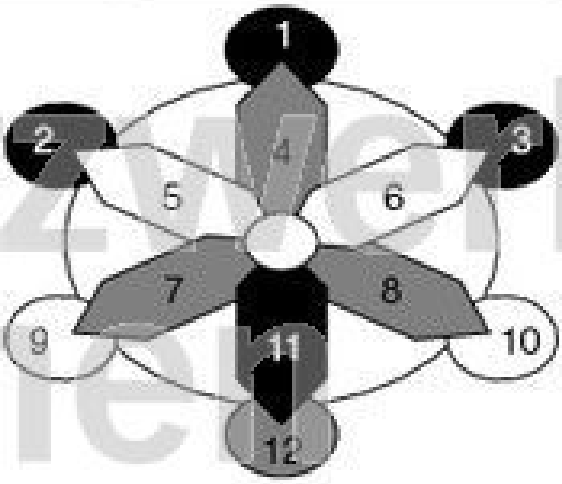

Suche zu jedem Bild von A bis L das zugehörige Wort!
Schreibe dessen Kennzahl in das freie Feld oben rechts über dem Bild!
Male dann die Lösungsfelder im Mandala in den angegebenen Farben aus!
Die übrigen Felder kannst du ausmalen, wie du möchtest.

netzwerk lernen
www.netzwerk-lernen.de
zur Vollversion

Name: Klasse: Datum:

4. Schule

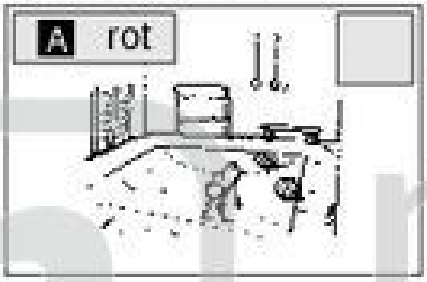

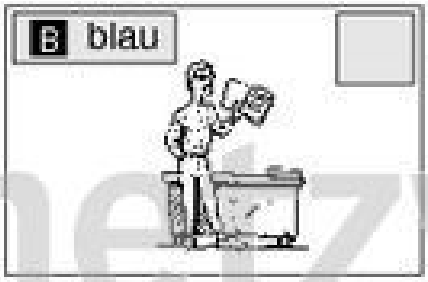

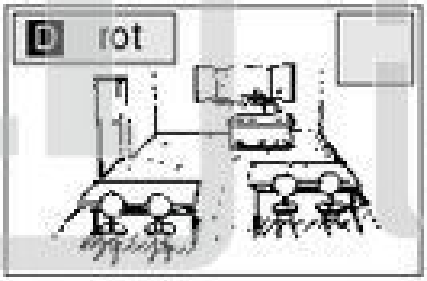

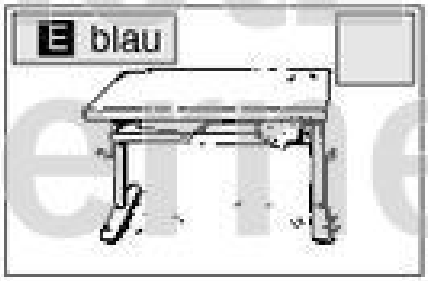

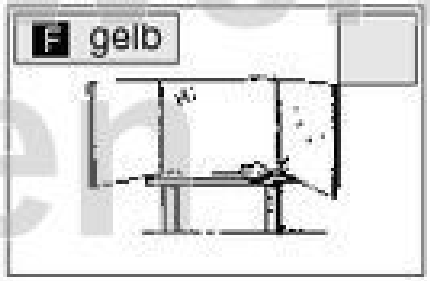

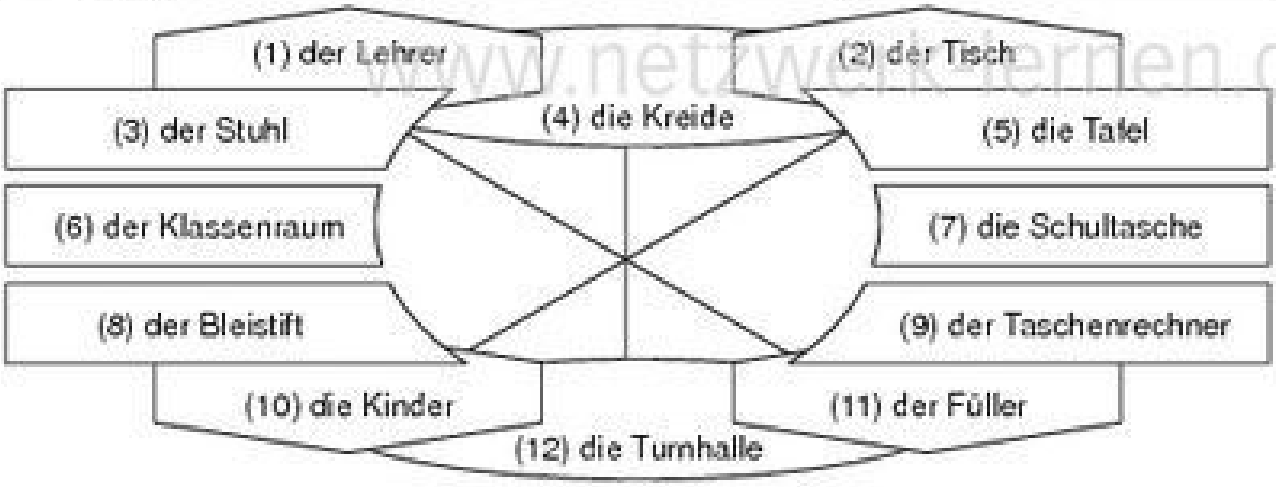

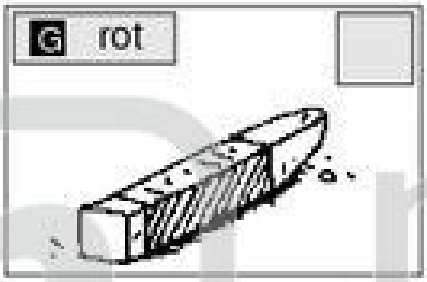





Suche zu jedem Bild von A bis L das zugehörige Wort!
Schreibe dessen Kennzahl in das freie Feld oben rechts über dem Bild!
Male dann die Lösungsfelder im Mandala in den angegebenen Farben aus!
Die übrigen Felder kannst du ausmalen, wie du möchtest.

netzwerk lernen
www.netzwerk-lernen.de
zur Vollversion

Name: Klasse: Datum:

4. Schule (Lösung)

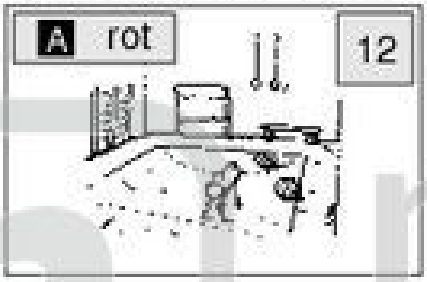

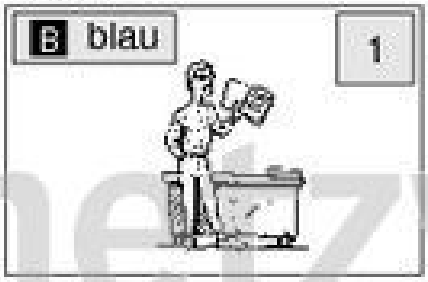

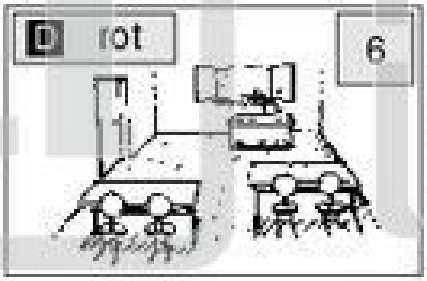

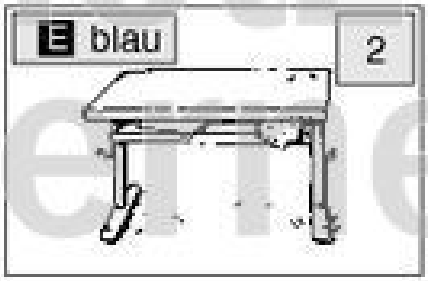

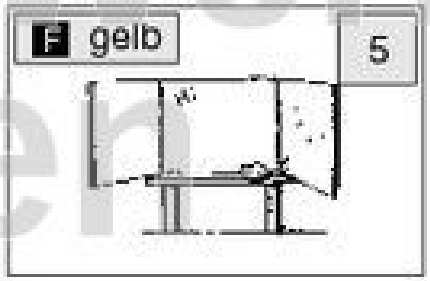

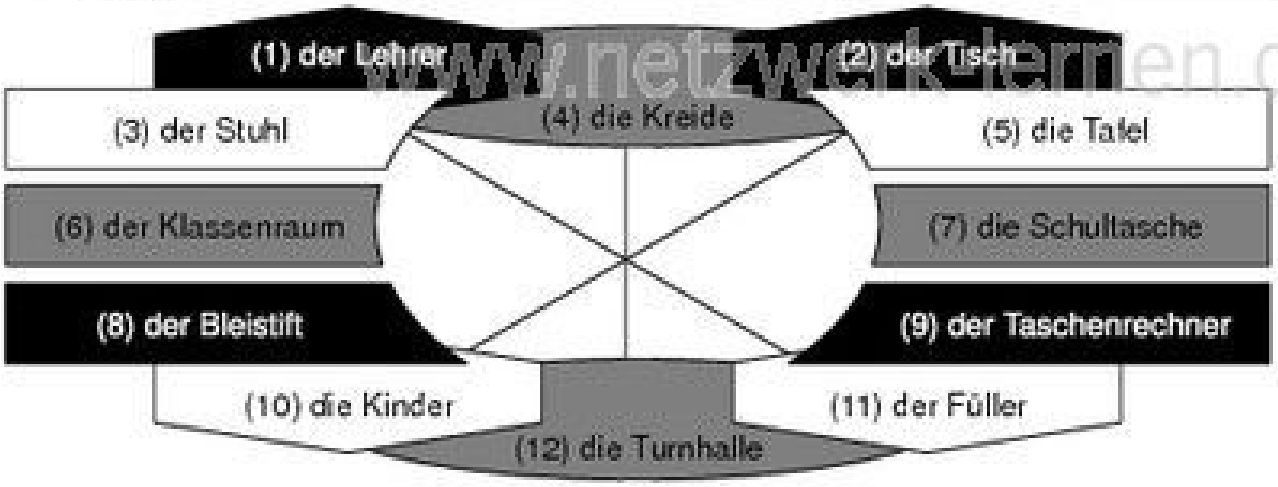

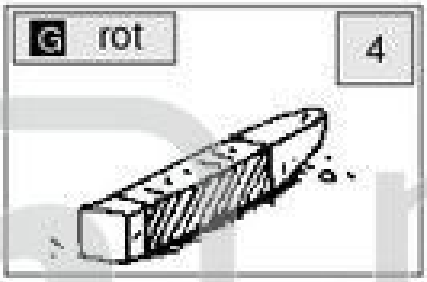





Suche zu jedem Bild von A bis L das zugehörige Wort!
Schreibe dessen Kennzahl in das freie Feld oben rechts über dem Bild!
Male dann die Lösungsfelder im Mandala in den angegebenen Farben aus!
Die übrigen Felder kannst du ausmalen, wie du möchtest.

netzwerk lernen
zur Vollversion

Name: Klasse: Datum:

5. Zu Hause

A rot

B blau



C gelb

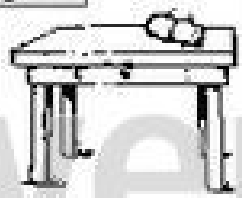

D rot

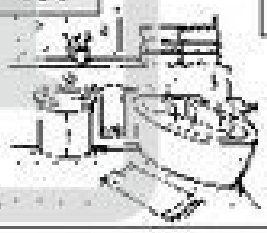

E blau



F gelb



G rot

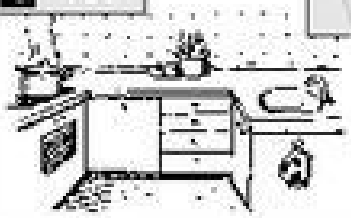

H blau

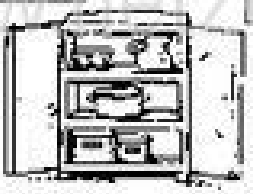

I gelb



J rot

K blau

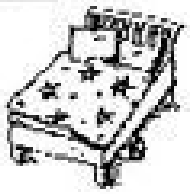

L gelb

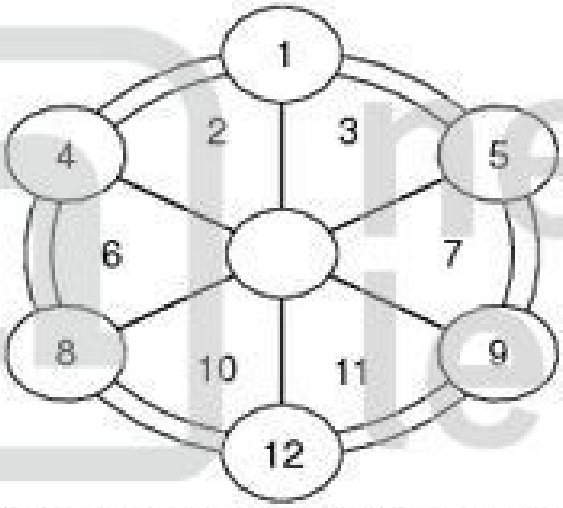

die Toilette (1)	der Teppich (2)	der Tisch (3)
der Schrank (4)	das Fenster (5)	das Bett (6)
die Tür (7)	die Küche (8)	das Haus (9)
die Lampe (10)	der Sessel (11)	das Bade-zimmer (12)

Suche zu jedem Bild von **A** bis **L** das zugehörige Wort!
Schreibe dessen Kennzahl in das freie Feld oben rechts über dem Bild!
Male dann die Lösungsfelder im Mandala in den angegebenen Farben aus!
Die übrigen Felder kannst du ausmalen, wie du möchtest.

netzwerk lernen
www.netzwerk-lernen.de
zur Vollversion

Name: Klasse: Datum:

5. Zu Hause (Lösung)

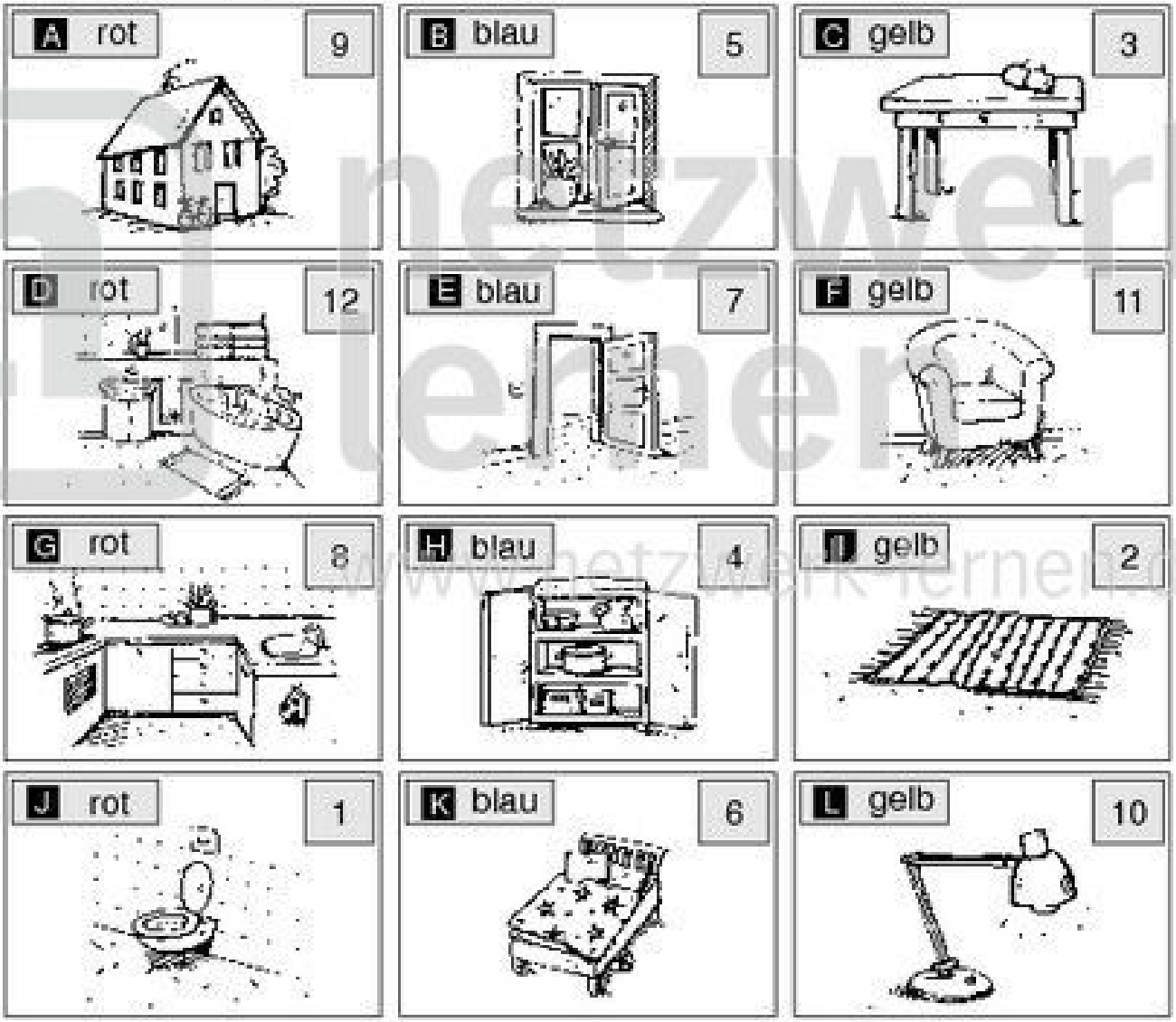

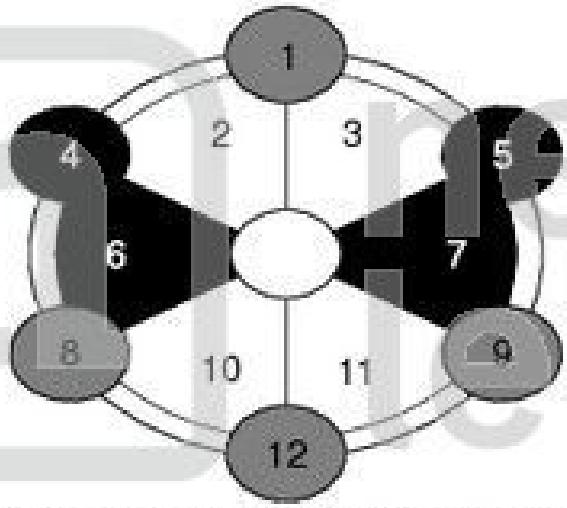

die Toilette (1)	der Teppich (2)	der Tisch (3)
der Schrank (4)	das Fenster (5)	das Bett (6)
die Tür (7)	die Küche (8)	das Haus (9)
die Lampe (10)	der Sessel (11)	das Bade-zimmer (12)

Suche zu jedem Bild von A bis L das zugehörige Wort!
Schreibe dessen Kennzahl in das freie Feld oben rechts über dem Bild!
Male dann die Lösungsfelder im Mandala in den angegebenen Farben aus!
Die übrigen Felder kannst du ausmalen, wie du möchtest.

netzwerk lernen
www.netzwerk-lernen.de
zur Vollversion

Name: Klasse: Datum:

6. Zu Hause

A

rot: das Telefon
blau: das Haus
gelb: die Toilette

B

rot: die Garage
blau: die Lampe
gelb: das Bad

C

rot: der Schrank
blau: die Küche
gelb: der Garten

D

rot: das Bett
blau: das Fenster
gelb: die Tür

E

rot: das Telefon
blau: die Toilette
gelb: das Haus

F

rot: die Lampe
blau: das Bad
gelb: die Garage

G



rot: die Küche
blau: der Garten
gelb: der Schrank

H

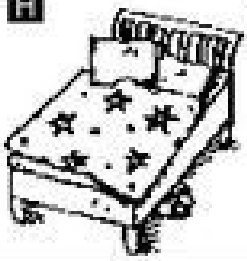

rot: die Tür
blau: das Fenster
gelb: das Bett

I



rot: das Haus
blau: die Toilette
gelb: das Telefon

J

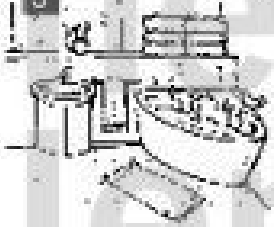

rot: das Bad
blau: die Garage
gelb: die Lampe

K



rot: der Garten
blau: der Schrank
gelb: die Küche

L



rot: das Fenster
blau: die Tür
gelb: das Bad

Suche zu jedem Bild von **A** bis **L** das Wort, das am besten dazu passt, und kreise es ein! Male anschließend die Lösungsfelder im Mandala in den angegebenen Farben aus! Die übrigen Felder kannst du ausmalen, wie du möchtest.

netzwerk lernen
zur Vollversion

Name: Klasse: Datum:

6. Zu Hause (Lösung)

A

rot: das Telefon
blau: das Haus
gelb: die Toilette

B

rot: die Garage
blau: die Lampe
gelb: das Bad

C

rot: der Schrank
blau: die Küche
gelb: der Garten

D

rot: das Bett
blau: das Fenster
gelb: die Tür

E

rot: das Telefon
blau: die Toilette
gelb: das Haus

F

rot: die Lampe
blau: das Bad
gelb: die Garage

G

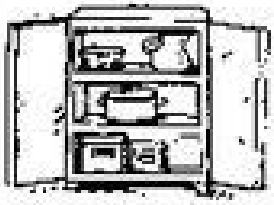

rot: die Küche
blau: der Garten
gelb: der Schrank

H

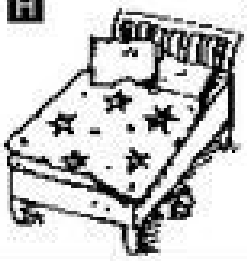

rot: die Tür
blau: das Fenster
gelb: das Bett

I



rot: das Haus
blau: die Toilette
gelb: das Telefon

J

rot: das Bad
blau: die Garage
gelb: die Lampe

K

rot: der Garten
blau: der Schrank
gelb: die Küche

L



rot: das Fenster
blau: die Tür
gelb: das Bad

Suche zu jedem Bild von **A** bis **L** das Wort, das am besten dazu passt, und kreise es ein! Male anschließend die Lösungsfelder im Mandala in den angegebenen Farben aus! Die übrigen Felder kannst du ausmalen, wie du möchtest.

netzwerk lernen
zur Vollversion