

Objekte vergleichen

(L)

Drei der vier Objekte sind jeweils gleich. Suche sie heraus und male die Felder unter diesen Objekten in der gleichen Farbe aus!

Name

Klasse

Datum

Objekte vergleichen

Drei der vier Objekte sind jeweils gleich. Suche sie heraus und male die Felder unter diesen Objekten in der gleichen Farbe aus!

<input type="radio"/>	<input type="radio"/>
<input type="radio"/>	<input type="radio"/>

1

2

<input type="radio"/>	<input type="radio"/>
<input type="radio"/>	<input type="radio"/>

3

4

<input type="radio"/>	<input type="radio"/>
<input type="radio"/>	<input type="radio"/>

5

















































6



Objekte vergleichen

(L)

Drei der vier Objekte sind jeweils gleich. Suche sie heraus und male die Felder unter diesen Objekten in der gleichen Farbe aus!


Name

Klasse

Datum

Was ist nur einmal da?

Fünf Bilder sind nur einmal abgebildet, der Rest ist doppelt vorhanden. Streiche die doppelt vorhandenen Bilder durch und zeichne die anderen hier oben in die freien Felder!








Name

Klasse

Datum

Was ist nur einmal da? (L)

Fünf Bilder sind nur einmal abgebildet, der Rest ist doppelt vorhanden. Streiche die doppelt vorhandenen Bilder durch und zeichne die anderen hier oben in die freien Felder!




Name

Klasse

Datum

Was ist nur einmal da?

Fünf Bilder sind nur einmal abgebildet, der Rest ist doppelt vorhanden. Streiche die doppelt vorhandenen Bilder durch und zeichne die anderen hier oben in die freien Felder!






Name

Klasse

Datum

Was ist nur einmal da? (L)

Fünf Bilder sind nur einmal abgebildet, der Rest ist doppelt vorhanden. Streiche die doppelt vorhandenen Bilder durch und zeichne die anderen hier oben in die freien Felder!






Name

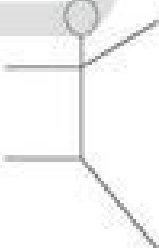






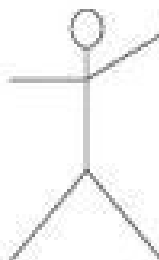
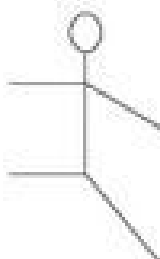
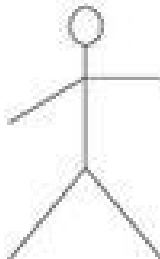





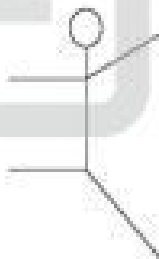



Klasse

Datum

Was ist nur einmal da?

Fünf Bilder sind nur einmal abgebildet, der Rest ist doppelt vorhanden. Streiche die doppelt vorhandenen Bilder durch und zeichne die anderen hier oben in die freien Felder!



netzwerk lernen

www.netzwerk-lernen.de

netzwerk lernen

www.netzwerk-lernen.de

Michael Jung, Brunschwieg 2010



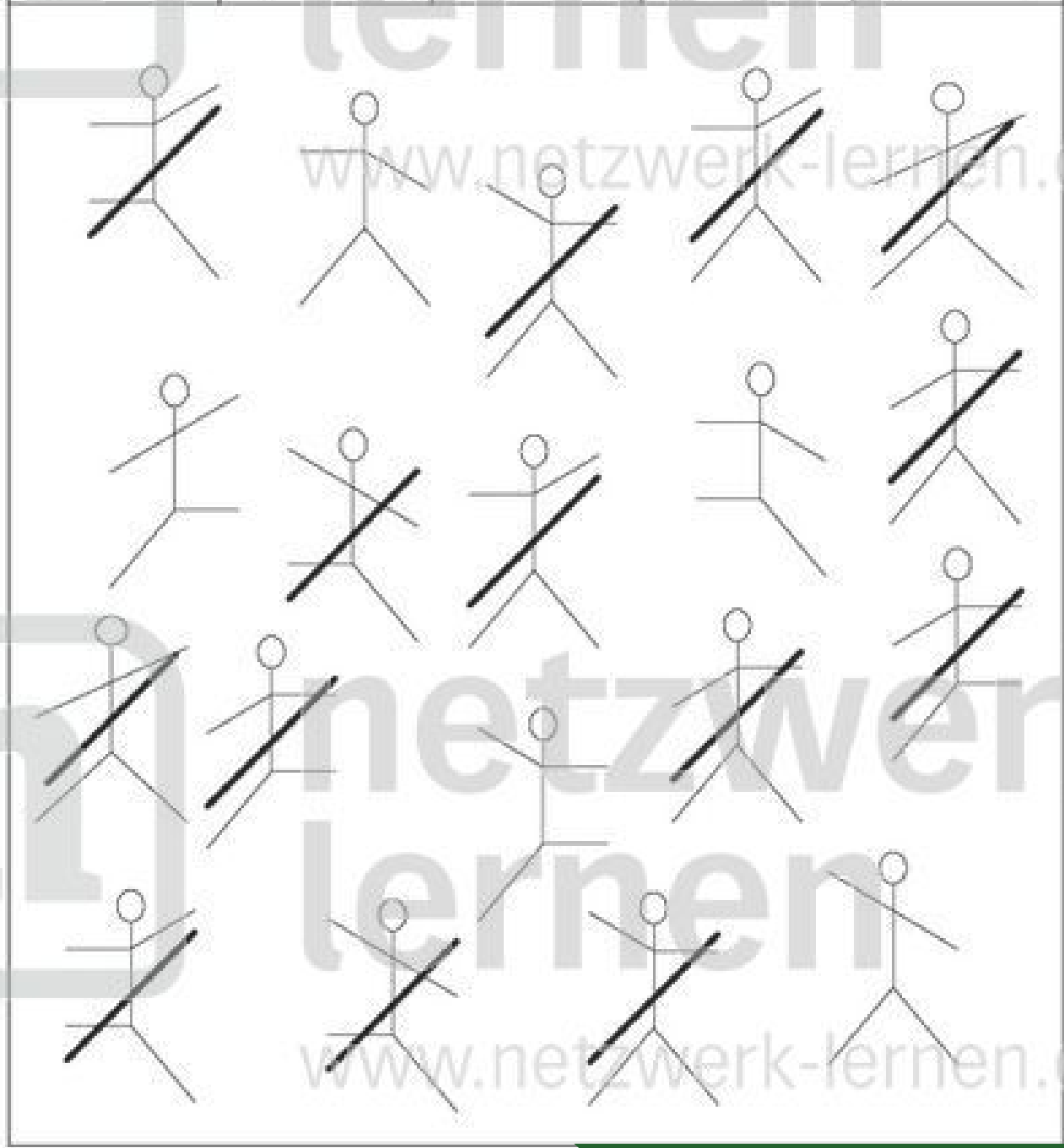
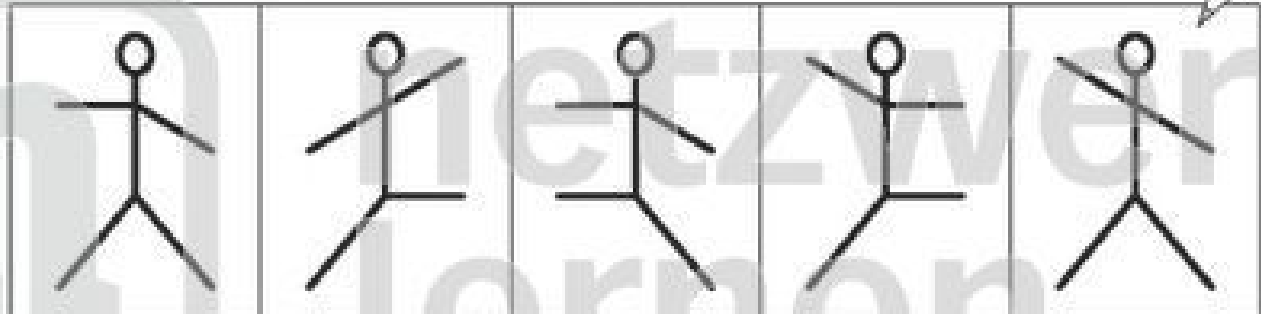
Name

Klasse

Datum

Was ist nur einmal da? (L)

Fünf Bilder sind nur einmal abgebildet, der Rest ist doppelt vorhanden. Streiche die doppelt vorhandenen Bilder durch und zeichne die anderen hier oben in die freien Felder!



Name

Klasse

Datum

Hollandrätsel: muis = Maus, hand = Hand

Suche die acht versteckten Buchstaben, zeichne deren Punktlinien nach und male sie dann farbig aus!




m

u

i

s



h

a

n

d



netzwerk
lernen

Visuelle Wahrnehmung - 3

zur Vollversion

Michael Jungas, Brunschwieg 2010