



Name:

Klasse:

Datum:

# Schwarze und weiße Wollfäden




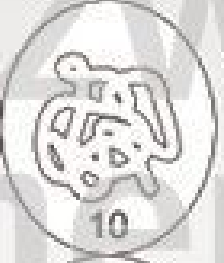








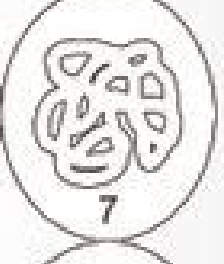














Suche zu jeder Aufgabe von 1 bis 12 die passende Lösung! Schreibe die Lösungszahl in das Feld unter der Aufgabe! Ziehe im Kontrollbild mit Lineal und Bleistift eine gerade Linie von der Aufgabennummer zur Lösungszahl! Male das Kontrollmuster farbig aus!

Aufgabe

Lösung

Kontrollbild

				
2		6	10	
				
3		1	12	
				
5		3	7	
				
7		2	8	
				
9		11	5	
				
11		9	4	

©/www.netzwerk-lernen.de



netzwerk lernen

zur Vollversion



Name:

Klasse:

Datum:

# Schwarze und weiße Wollfäden (L)



Suche zu jeder Aufgabe von 1 bis 12 die passende Lösung! Schreibe die Lösungszahl in das Feld unter der Aufgabe! Ziehe im Kontrollbild mit Lineal und Bleistift eine gerade Linie von der Aufgabennummer zur Lösungszahl! Male das Kontrollmuster farbig aus!

Aufgabe

Lösung

Kontrollbild


© netzwerk lernende