



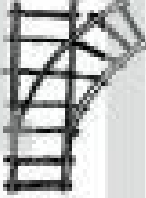







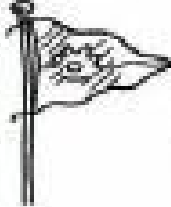



Name: \_\_\_\_\_

Klasse: \_\_\_\_\_

Datum: \_\_\_\_\_

# Setze richtig zusammen!

	Wol	che		Teu	ne
	Wei	ter		Tan	fel
	Wür	ke		Tau	te
	Win	fel		Tor	ler
	Wa	pel		Trep	be
	Wim	gen		Tel	pe

Verbinde mit einer Linie, was zusammengehört!





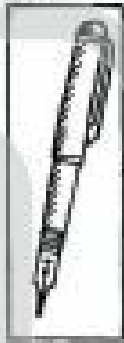
Name:

Klasse:

Datum:

# Kleine Wörterwerkstatt

①



schrei en

schau ben


②



kau fen

küs sen


③



ra deln

rie chen

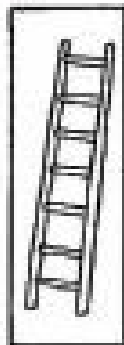
④



kle men

käm ben

⑤



kau tern

klet en

⑥



schla fen

sol zen

Verbinde die drei zusammengehörigen Felder!





Name: \_\_\_\_\_

Klasse: \_\_\_\_\_

Datum: \_\_\_\_\_

# Finde den Wortanfang!

The dolphin illustration contains the following syllables: Hu, Mu, Ri, Ku, LÖ, Re, Kö, Lu, La, Na, No, Ka, La, Mi.

Male alle Felder farbig aus, in denen du die Wortanfänge findest!

**netzwerk**  
lernen



[zur Vollversion](#)

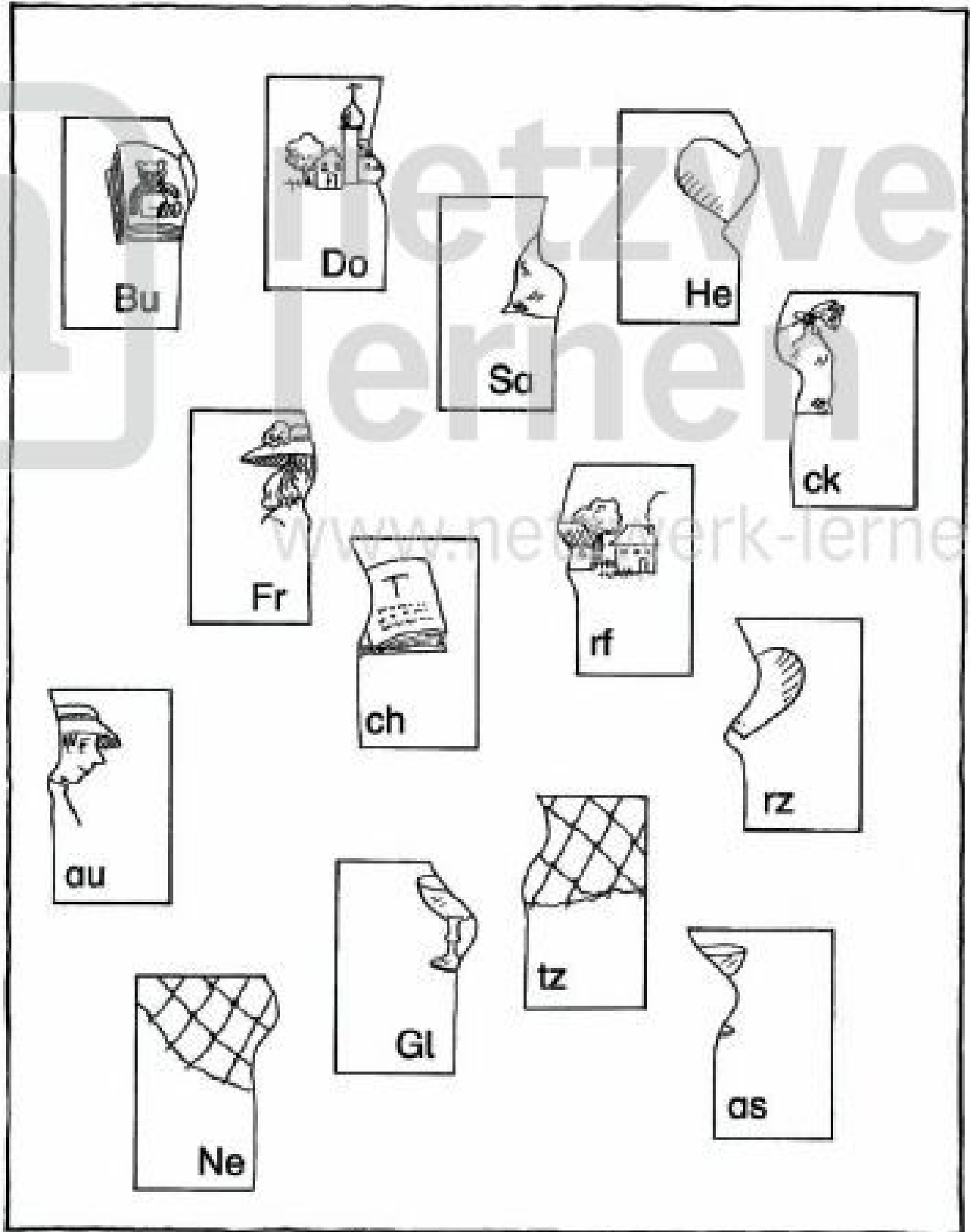


Name:

Klasse:

Datum:

# Wörterpuzzle



Verbinde die beiden Puzzleteile, die zusammengehören!

[zur Vollversion](#)