

Ergänzungen



netzwerk
lernen

www.netzwerk-lernen.de

Autoren: Daniela Melnyk

I am a B

● Praxis

● e1 028

Einen kleinen Text über sich schreiben

ABC

🕒 45 ⚙️ 1 📅 Jahr 1 📖 Wörterbuch

📁 Sachgebiete: family & me; Allgemein: Wörterbuch

BESCHREIBUNG

Die Kinder schreiben einen kleinen Text über sich. Im Vorfeld schreiben sie sich Wörter aus dem Wörterbuch heraus, die mit dem Anfangsbuchstaben ihres Namens beginnen und schreiben mithilfe der folgenden Satzbausteine einen eigenen Text: "I am, my name is, I like, I hate, I admire, terribly etc."

BEISPIEL

I am a B.
My name is Ben.
I like the beach.
I hate bananas.
I am big.
Terribly brave.
Berlin is my city
Ben is my name.
I am a B.

netzwerk
lernen

www.netzwerk-lernen.de





netzwerk
lernen

www.netzwerk-lernen.de

Autor: Evelyn Mählig

Laufdiktat

● Wortschatz

● e1 029

Kreative Rechtschreibübung

🕒 20 ⚙️ 1 📅 Jahr 1 📄 Diktatvorlagen

📁 Sachgebiete: alle

ABT

D

I

BESCHREIBUNG

Die Diktat wird an die Tafel geklebt. Die Schüler müssen, um den Text lesen zu können, zur Tafel gehen. Dort prägen sie sich einen halben oder einen ganzen Satz ein, gehen an ihren Platz und schreiben den Satz auf.

TIPP

Damit alle Kinder Platz und Zeit zum Lesen haben, sollten mehrere Diktatvorlagen im Klassenzimmer verteilt werden.

VARIATION

In verschiedenen Ecken des Raumes sind unterschiedliche Sätze angeheftet. Die Schüler erhalten unterschiedliche Geschichtsanfänge und müssen dann mit Hilfe der an den Wänden befestigten Sätzen eine eigene Geschichte basteln.

www.netzwerk-lernen.de



Ergänzungen



netzwerk
lernen

www.netzwerk-lernen.de

Autoren: Evelyn Methling

Look at me

● Wortschatz

● e1 030

Wortschatzwiederholung im Kreis

Kreispiel

● 5 ● 1111 ● Jahre 1 ● 12

● Sachgebiete: parts of the body, colours, clothes

BESCHREIBUNG

Ein Schüler steht auf und zeigt auf eines seiner Kleidungsstücke oder Körperteile. Ein anderer Schüler benennt dieses und setzt die Kette fort.

BEISPIEL

S1: »Look at me. What's this?«

S2: »This is a blue jumper / you wear a ... / you have ... etc.«



netzwerk
lernen

www.netzwerk-lernen.de





netzwerk
lernen

www.netzwerk-lernen.de

Autoren: Evelyn Mollath

Lost Objects

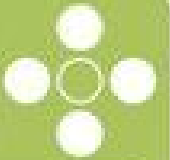
● Grammatik

● e1 031

Verlorene Gegenstände müssen gefunden werden

🕒 10 ⚙️ 1 📅 Jahr 1 🗑️

📌 Grammatik: Fragen, Adjektive, Präpositionen; Sachgebiete: colours, furniture



BESCHREIBUNG

Die Spielleiter versteckt einen Gegenstand im Klassenraum. Die Schüler versuchen durch Fragen den Gegenstand zu finden.

BEISPIEL

»Is it in the cupboard?«
»Is it green? Is it heavy?«
»Can we see it?«



netzwerk
lernen

www.netzwerk-lernen.de





netzwerk lernen

www.netzwerk-lernen.de

Autoren: Daniela Melchior

Lückentexte

Wortschatz

e1 032

Einsatzmöglichkeiten von Lückentexten

10 1 Jahr 1

Grammatik: Adjektive; Sachgebiete: alle

481

D

1

BESCHREIBUNG Im Folgenden werden Einsatzmöglichkeiten verschiedener Lückentexte beispielhaft dargestellt:

BILDLÜCKEN Die Schüler ersetzen das Bild mit dem entsprechenden Wort.

BEISPIEL This is my 

ADJEKTIVE Die Schüler finden und ersetzen die Adjektive eines Textes.

BEISPIEL In our street is a funny house. It has three green doors.
In our street is a scary house. It has three black doors.

GEGENSÄTZE Ein Adjektiv wird vorgeben. Die Schüler finden das Gegenteil:

BEISPIEL An old witch lives in a _____ (big) house. She has a _____ (short) nose.

LÜCKENLOSER TEXT Die Schüler setzen Wörter in einen Text, der keine Lücken hat.

BEISPIEL The elephant eats a lot of grass each day. It drinks water and washes itself in the pool.
Setze ein grey, dry, fresh, dirty.





netzwerk lernen

www.netzwerk-lernen.de

Autor: Evelyn Mählwig

Malen nach Zahlen


● Wortschatz

● e1 033

Die Kinder malen nach Aufforderung.

🕒 15 ● 11 ● Jahr 1 ● 12

📂 Sachgebiete: colours, numbers, abc



BESCHREIBUNG

Die Schüler zeichnen sich ein Gitternetz der Größe 8 x 8 auf und schreiben an die Außenlinien Zahlen und Buchstaben.

BEISPIEL

	1	2	3	4	5	6	7
A							
B							
C							
D							
E							
F							
G							

TIPP

Der Spielleiter diktiert beispielsweise: A3 blue, B6 yellow, etc. Schließlich sollte ein Bild entstehen (z.B. Auto, Baum, Gesicht, Männchen).

Um den Schwierigkeitsgrad zu erhöhen bzw. um andere Wörter zu üben, können an den Außenlinien auch Zahlen wie 30, 17, 7, 52 bzw. Buchstaben wie Q, P, X, W, C stehen.





netzwerk lernen

www.netzwerk-lernen.de

Autor: Evelyn Melwig

Me? No. You!

● Praxis

● e1 034

Redewendungen spielerisch üben

Kreispiel

⊙ 5 ● 1 x 6 ● Jahr 1 ●

● Allgemein: Intonation

BESCHREIBUNG

Die Übung stammt aus der Theaterpädagogik und wird dort als Aufwärmtraining genutzt. Im Fremdsprachenunterricht lassen sich mit dieser Übung einfache Redewendungen trainieren.

Die Spieler stehen im Stimmkreis. Einer der Spieler beginnt zu sagen / rufen / flüstern / fragen: «Me? No. You!» und zeigt dabei auf einen anderen Spieler. Dieser antwortet z.B. mit «Me? No!! You.» usw.

Wichtig ist, dass der Impuls zunächst aufgenommen, verarbeitet und erst dann weitergegeben wird.

BEISPIEL

Viele Phrasen lassen sich so spielerisch einüben:

- I love you – Do you love me
- Hello – Good bye
- Well – Maybe – No – You?
- Come here – No
- Come on, let's go – No
- Please – No
- Yes – No





netzwerk
lernen

www.netzwerk-lernen.de

Autoren: Daniela Melchior

Monster

● Wortschatz

● e1 035

Die Kinder malen und beschreiben ein Monster

ABC

🕒 45 ⚙️ 1 📅 Jahr 1 📄 1

📌 Sachgebiete: parts of the body, colours, animals



BESCHREIBUNG

Die Kinder falten ein A4-Blatt längs. Auf der einen Seite malen sie ein Monster, auf der anderen Seite beschreiben sie dieses.

VARIATION

Die Kinder falten ein A4-Blatt längs und zeichnen auf beide Hälften Markierungen für Kopf und Oberkörper. Ohne die andere Seite zu sehen, werden die Hälften nacheinander von verschiedenen Kindern gezeichnet und beschriftet.



SPRACHFUNKTIONEN

My monster has got ...
I'm a monster. I've got ...

TIPP

Je nach Alter und Interesse können auch Dinosaurier, Roboter, Fantastiere etc. gemacht werden.



Ergänzungen

Handwritten text on a green-lined background, including the URL www.netzwerk-lernen.de.

Autor: Evelyn Mählberg

Montagsmaler

Wortschatz

e1 036

Ein gemaltes Wort muss erraten werden

10 1111 Jahr 1 Tafel, Kreide

Sachgebiete: alle

BESCHREIBUNG

Einem Schüler wird schriftlich oder mündlich ein Wort mitgeteilt, das er malen soll. Seine Teamkollegen versuchen dieses zu erraten. Die Antworten dürfen weder bestätigt noch verneint werden. Erraten die Spieler das Wort in einer vorgegebenen Zeit, so erhält das Team einen Punkt. Anschließend ist die gegnerische Mannschaft an der Reihe.

Ergänzungen



netzwerk
lernen

www.netzwerk-lernen.de

Autoren: Daniela Melchior

Numbers in Paris

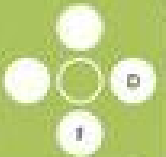
● Wortschatz

● e1 037

Lustiges Zahlenspiel

● 5 ● 11 ● Jahr 1 ● 12

● Sachgebiete: numbers



BESCHREIBUNG

Die Spieler einigen sich auf eine bestimmte Zahl (z.B. 9). Nun beginnen sie abwechselnd zu zählen, wobei jeder entweder eine oder zwei aufeinanderfolgende Zahlen nennt. Wer die Zahl ~~9~~ sagen kann, gewinnt.



netzwerk
lernen

www.netzwerk-lernen.de

