




Name:

Klasse:

Datum:

## 2. Punktebild

Verbinde mit Lineal und Bleistift die jeweils unten angegebenen Punkte!  
Male das fertige Mandala farblich aus!



8 → 3	12 → 23	21 → 29	11 → 22	26 → 24	20 → 9	6 → 11	27 → 14	1 → 12	25 → 18	16 → 29	17 → 30
13 → 7	5 → 10	2 → 25	19 → 8	18 → 12	1 → 30	20 → 15	27 → 19	9 → 4	26 → 25	20 → 28	7 → 2
29 → 30	27 → 28	26 → 13	18 → 23	28 → 29	7 → 24	21 → 16	17 → 22	26 → 3	6 → 29	27 → 4	25 → 23
26 → 27	15 → 28	19 → 14	21 → 10	22 → 30	13 → 24	28 → 5	10 → 16	25 → 30	14 → 8	11 → 17	9 → 15





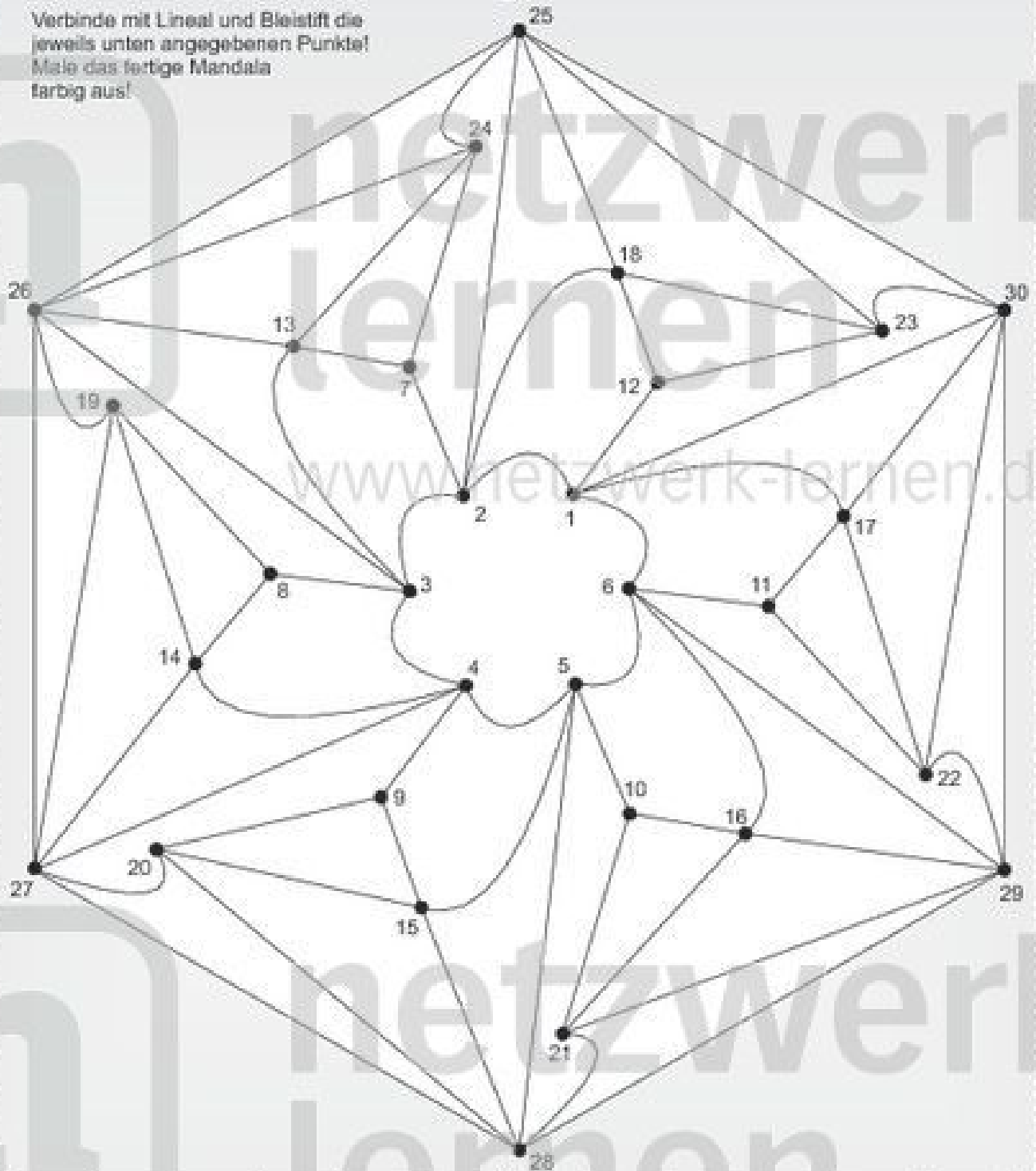
Name:

Klasse:

Datum:

## 2. Punktebild (Lösung)

Verbinde mit Lineal und Bleistift die jeweils unten angegebenen Punkte!  
Male das fertige Mandala farblich aus!



8 → 3	12 → 23	21 → 29	11 → 22	26 → 24	20 → 9	6 → 11	27 → 14	1 → 12	25 → 18	16 → 29	17 → 30
13 → 7	5 → 10	2 → 25	19 → 8	18 → 12	1 → 30	20 → 15	27 → 19	9 → 4	26 → 25	20 → 28	7 → 2
29 → 30	27 → 28	26 → 13	18 → 23	28 → 29	7 → 24	21 → 16	17 → 22	26 → 3	6 → 29	27 → 4	25 → 23
26 → 27	15 → 28	19 → 14	21 → 10	22 → 30	13 → 24	28 → 5	10 → 16	25 → 30	14 → 8	11 → 17	9 → 15



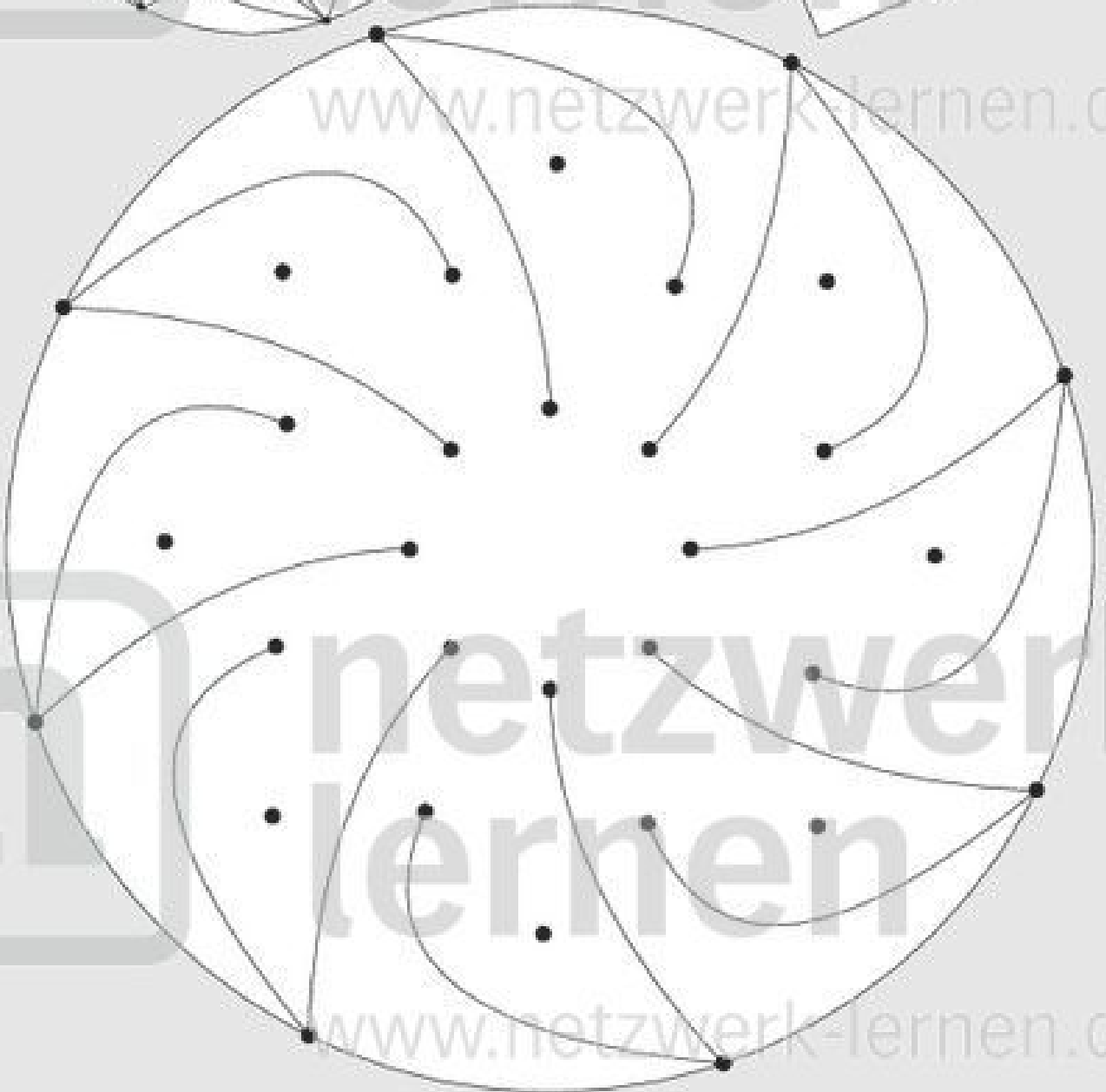
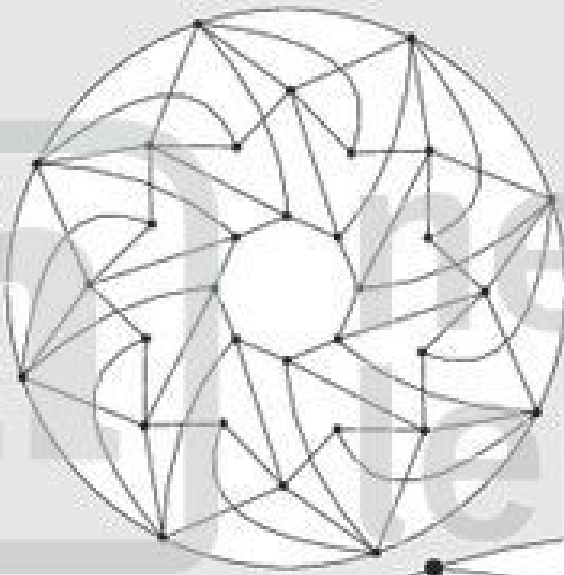
Name:

Klasse:

Datum:

### 3. Rätselmandala

Übertrage das Mandala in das untere Zeichenfeld und male es dann in deinen Lieblingsfarben aus!



netzwerk  
lernen

zur Vollversion




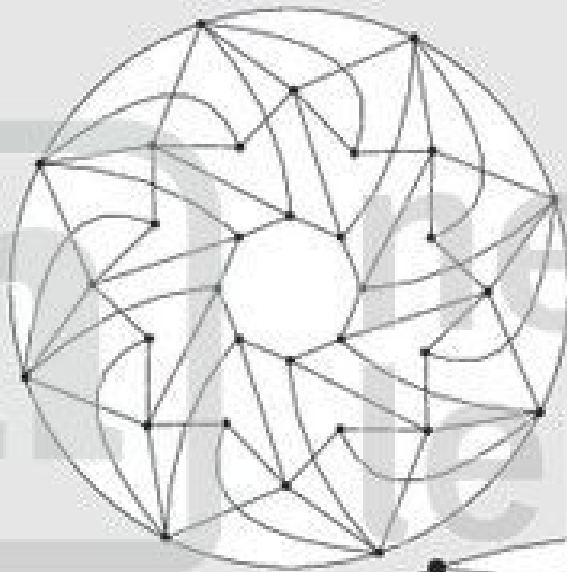
Name:

Klasse:

Datum:

### 3. Rätselmandala (L)

Übertrage das Mandala in das untere Zeichenfeld und male es dann in deinen Lieblingsfarben aus!

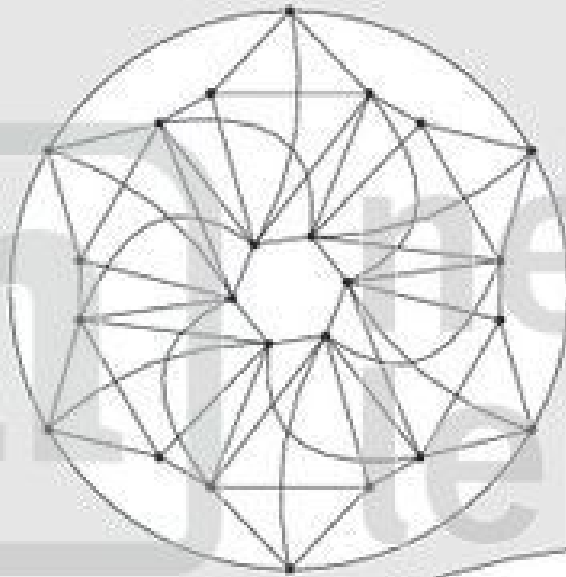




Name:

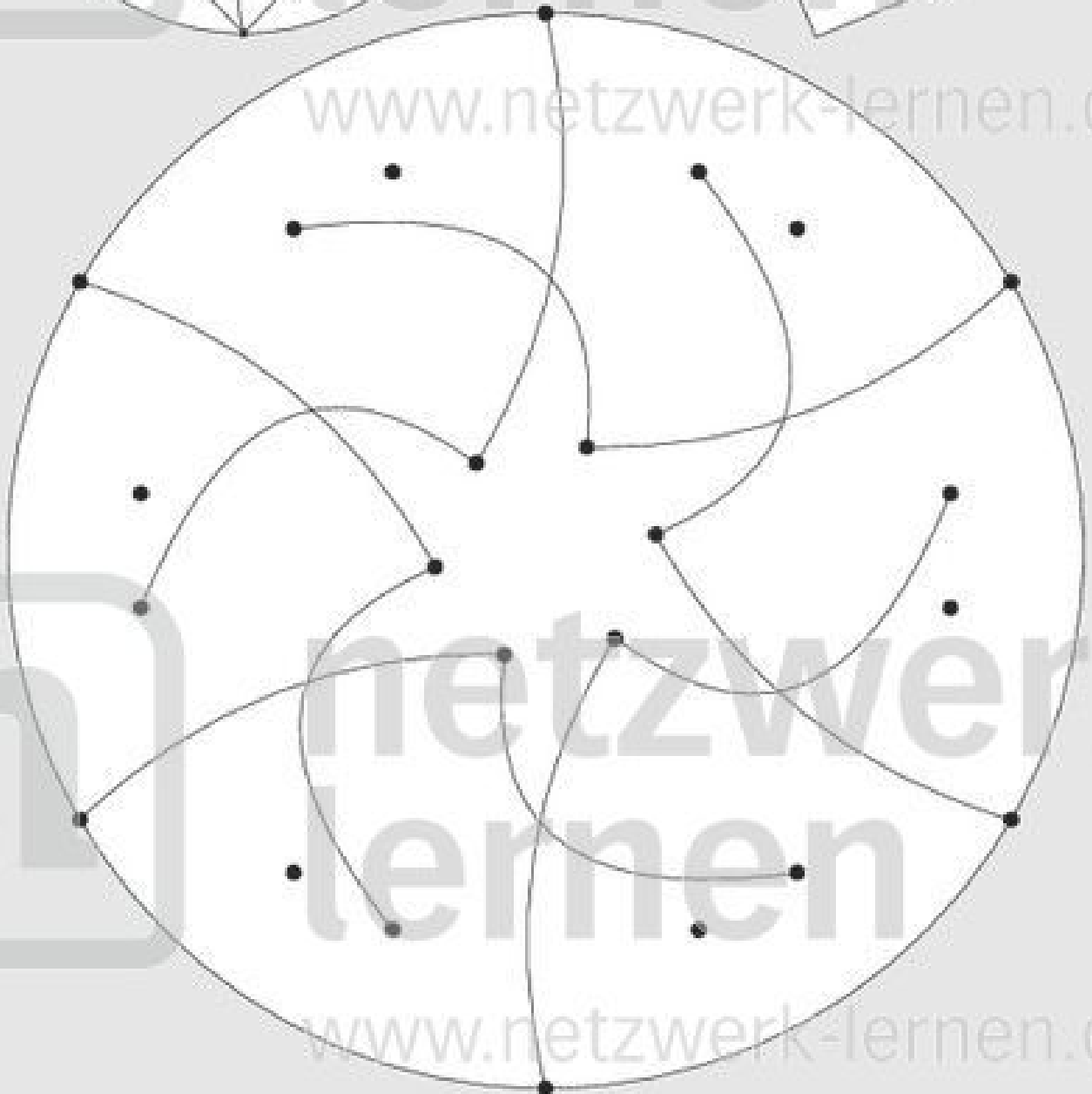
Klasse:

Datum:



## 4. Rätselmandala

Übertrage das Mandala in das untere Zeichenfeld und male es dann in deinen Lieblingsfarben aus!



netzwerk  
lernen

[zur Vollversion](#)



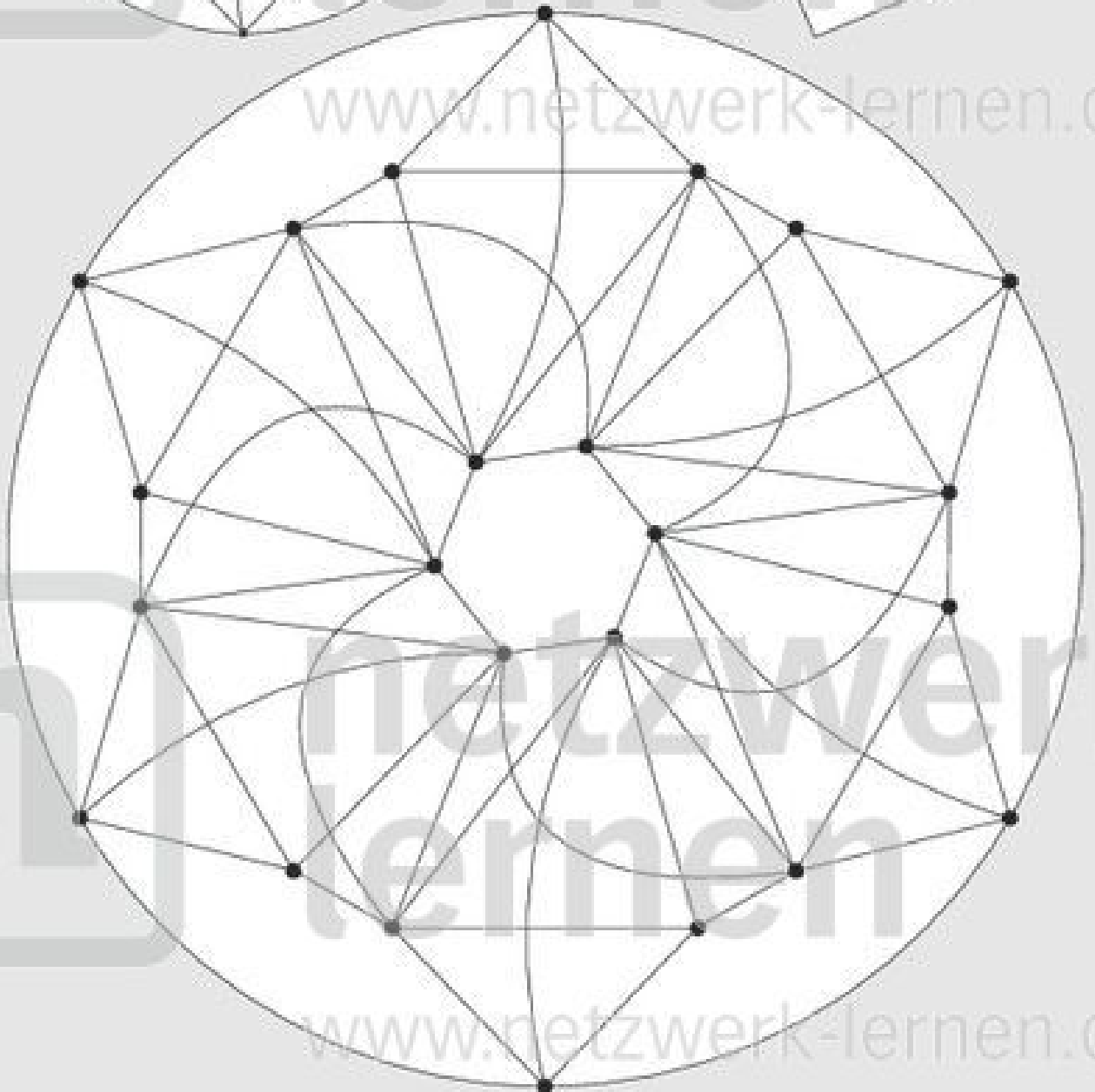
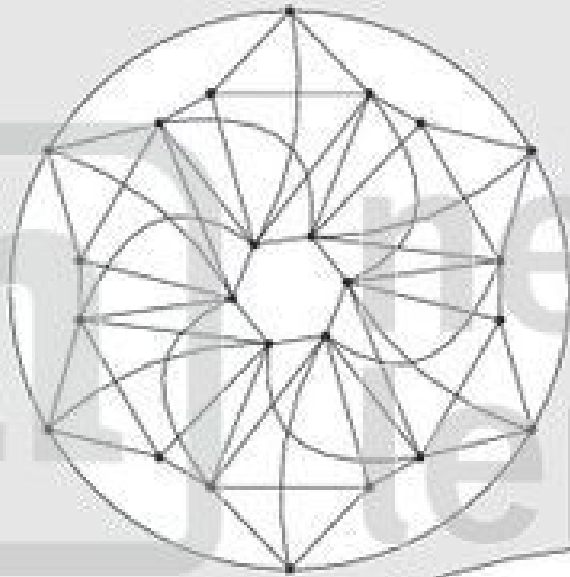
Name:

Klasse:

Datum:

#### 4. Rätselmandala (L)

Übertrage das Mandala in das untere Zeichenfeld und male es dann in deinen Lieblingsfarben aus!





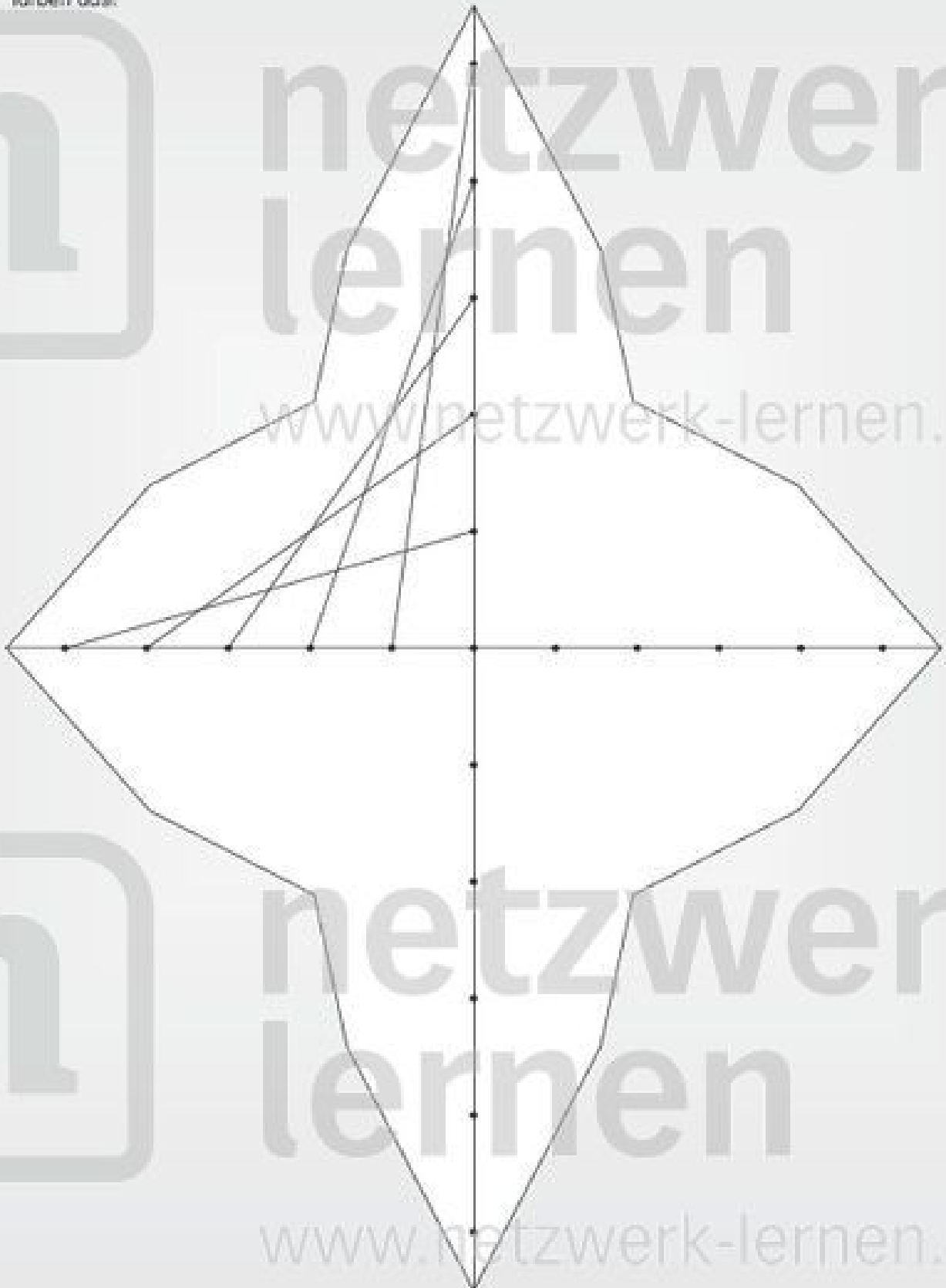
Name:

Klasse:

Datum:

## 5. Zeichne fertig!

Vervollständige das begonnene Muster und male es dann, wenn du möchtest, in deinen Lieblingsfarben aus!



netzwerk  
lernen

[zur Vollversion](#)



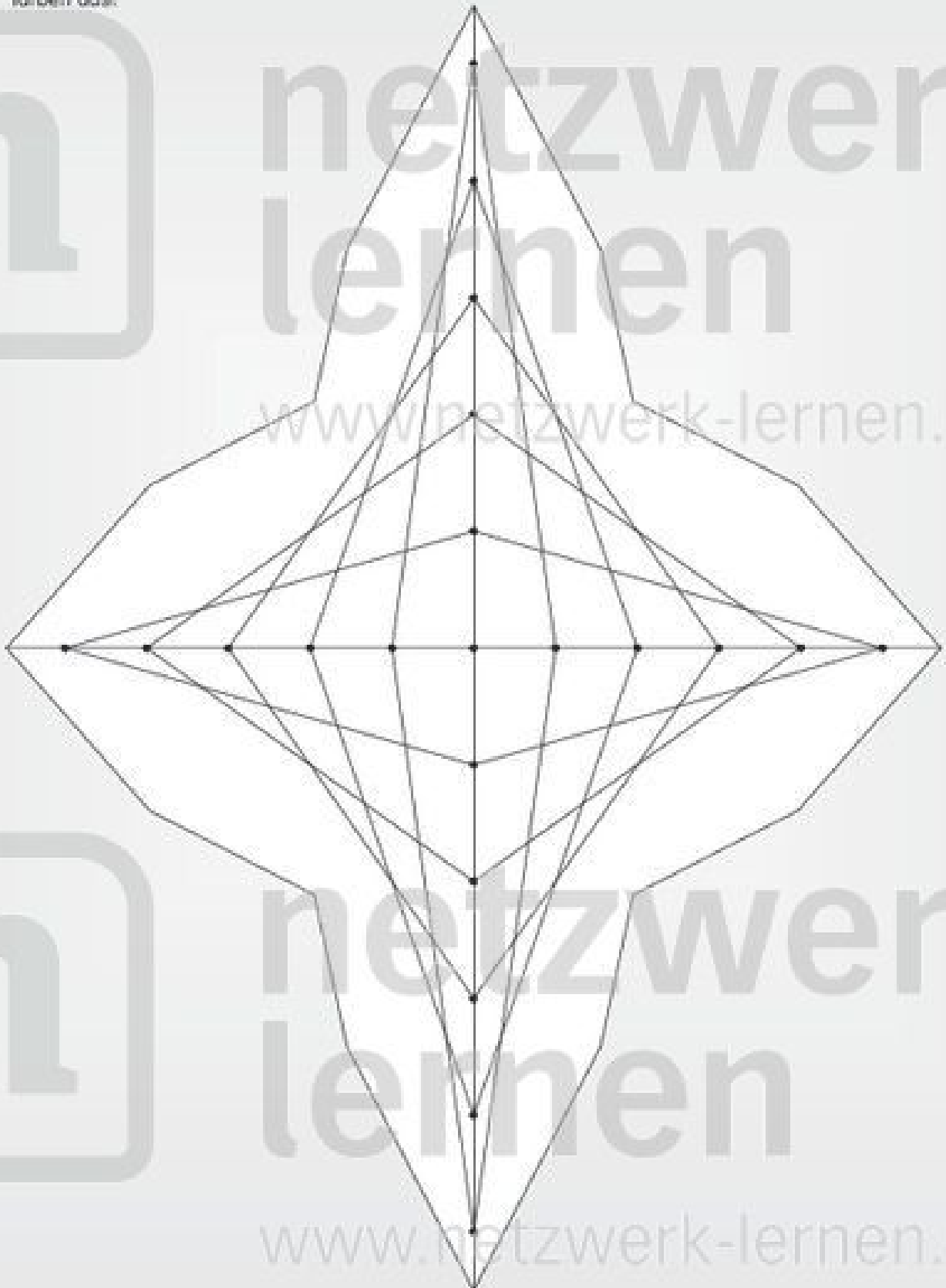
Name:

Klasse:

Datum:

## 5. Zeichne fertig! (Lösung)

Vervollständige das begonnene Muster und male es dann, wenn du möchtest, in deinen Lieblingsfarben aus!



netzwerk  
lernen

[zur Vollversion](#)






Name:

Klasse:

Datum:

## 6. Zeichne fertig!

Vervollständige das begonnene Muster und male es dann, wenn du möchtest, in deinen Lieblingsfarben aus!



netzwerk  
lernen

[zur Vollversion](#)



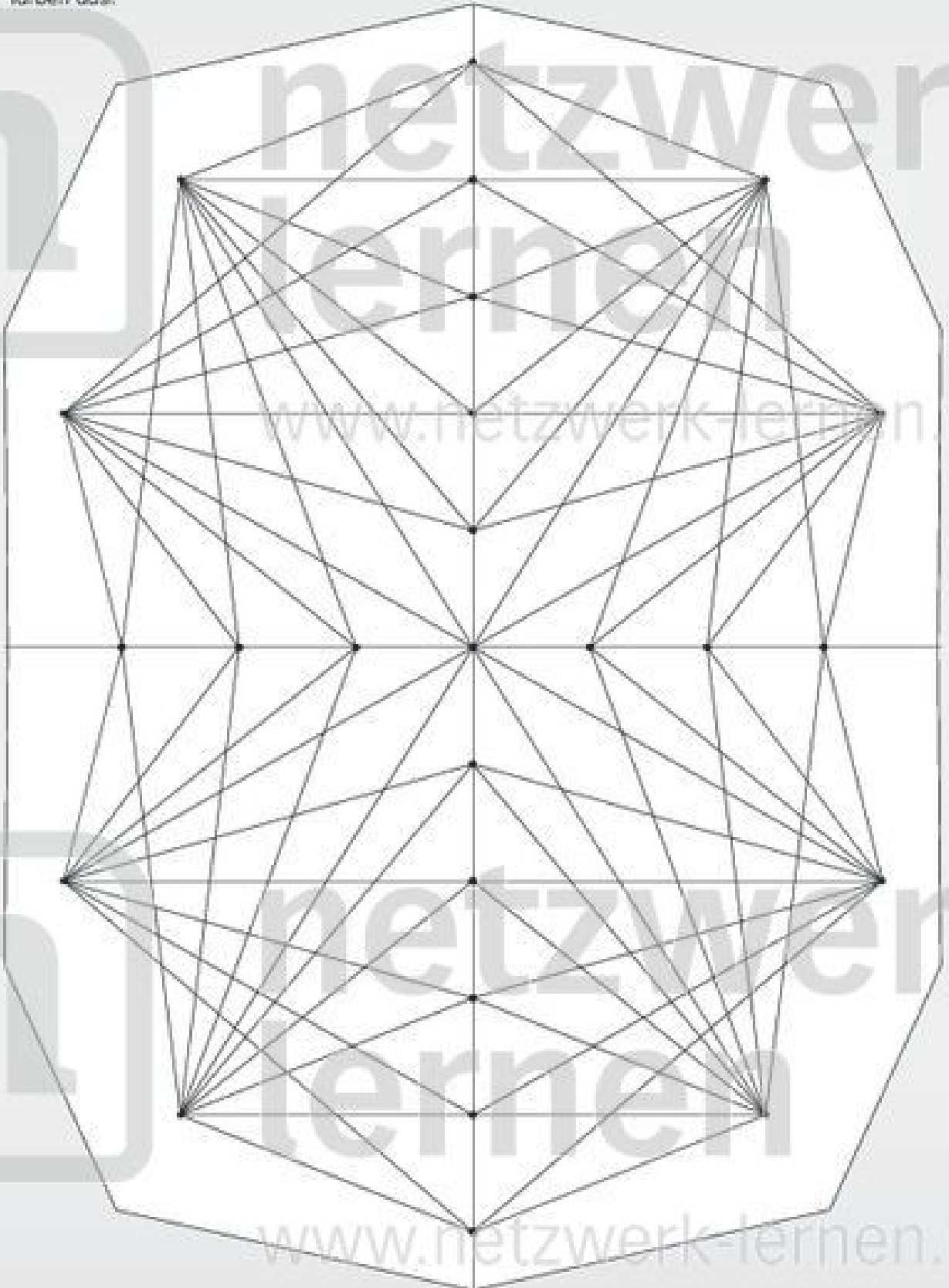
Name:

Klasse:

Datum:

## 6. Zeichne fertig! (Lösung)

Vervollständige das begonnene Muster und male es dann, wenn du möchtest, in deinen Lieblingsfarben aus!



netzwerk  
lernen

[zur Vollversion](#)