

Dieses schöne BÜchlein gehört:

Ich bin schon

Jahre alt.

Das bin ich von Kopf bis Fuß:



Das sind wir!


Hallo, ich bin Tom
und komme bald
in die Schule.
Darauf freue ich
mich schon sehr.

Hallo, ich bin Eva.
Ich gehe schon in
die 1. Klasse.
Tom und ich wollen
dich in diesem Buch
begleiten und wün-
schen dir viel Freude!



Bei diesem
Zeichen be-
kommst du immer
interessante und
wichtige Infos.

Male die Gesichter in den richtigen Farben weiter!



Kleidung schützt und wärmt!

Diese beiden Bilder sind fast gleich.



Im unteren Bild sind 6 Dinge weggekommen.
Finde sie und kreuze sie unten ein!

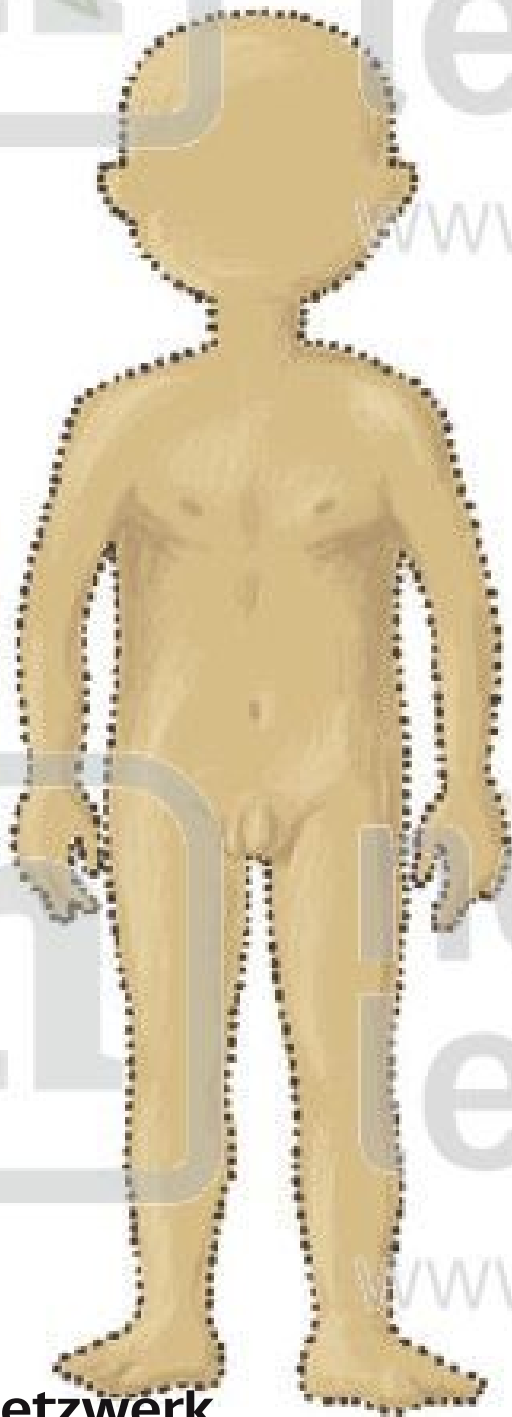


Unser Körper

Fahre mit einem
Holzbuntstift
an den Punkten
entlang!



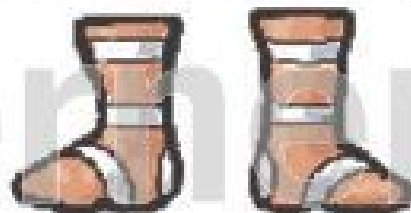

Male uns
Gesichter
und Haare
dazu!





Unsere Kleidungsstücke – Ziehe uns an!

1. Schneide die Kleidungsstücke hier aus!
2. Klebe sie dann passend auf Seite 6 auf!





netzwerk
lernen

www.netzwerk-lernen.de




netzwerk
lernen

www.netzwerk-lernen.de



Junge oder Mädchen?


Jungen und Mädchen sehen unterschiedlich aus.
Sie haben auch verschiedene Körperteile.



Erkennst du sie?
Sprich mit deinen
Eltern darüber!



Jungen haben einen Penis und einen Hodensack. Wenn ein Junge älter wird, wird er ein Mann. Mädchen haben eine Scheide. Wenn ein Mädchen älter wird, bekommt es Busen und wird eine Frau.

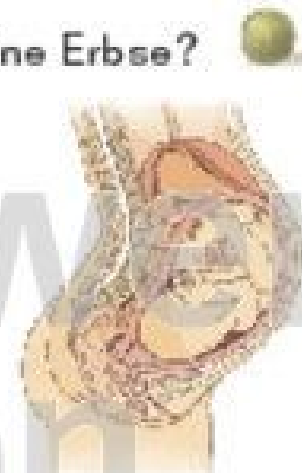


Benenne alle
Körperteile, die
du von hinten
sehen kannst!

Als Baby in Mamas Bauch

Weißt du, dass du früher mal kleiner warst als eine Erbse? Das war im Bauch deiner Mama, wo du von Tag zu Tag immer größer geworden bist.

1. Schneide rechts die Bilder aus!
2. Ordne die Bilder zuerst der Größe nach und klebe sie dann passend zur Größe der Früchte in die leeren Kästchen!




1. Monat

2. Monat

3. Monat

4. Monat

5. Monat




6. Monat

7. Monat

8. Monat

9. Monat





Es hat 9 Monate gedauert, bis du ungefähr so groß warst wie eine Riesenzucchini. Erst dann kamst du auf die Welt!



Wenn du willst, kannst du hier ein Babyfoto von dir einkleben oder ein Babybild malen.



Unsere Körperteile

Wie heißen diese Körperteile?

Sage ihre Namen und erkläre, wozu du sie brauchst!

Welches Körperteil gehört wohin?

Verbinde sie richtig mit Evas Körper!

