


Name

Klasse

Datum

## Zeichne nach!


Zeichne die gepunkteten Linien mit einem spitzen Stift nach, übertrage dann das Eulen-Bild sorgfältig in den Umriss und male das fertige Bild farbig aus!



# Lösung

## Zeichne nach!

Zeichne die gepunkteten Linien mit einem spitzen Stift nach, übertrage dann das Eulen-Bild sorgfältig in den Umriss und male das fertige Bild farbig aus!



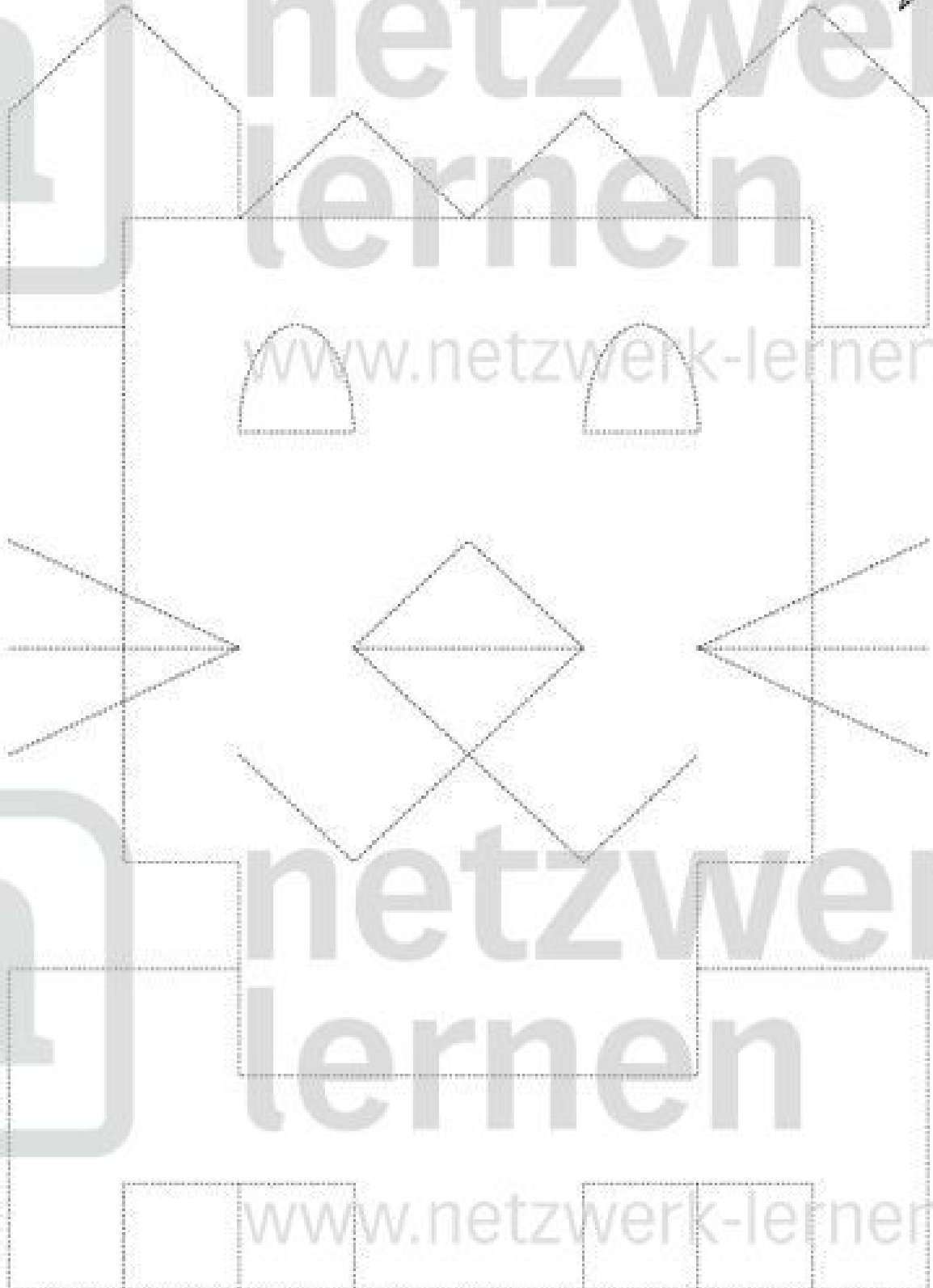

Name

Klasse

Datum

## Zeichne fertig!

Zeichne mit einem spitzen Stift die Punktelinien nach und male dann das ganze Bild in deinen Lieblingsfarben aus!


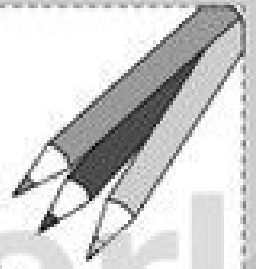


netzwerk  
lernen

# Lösung

## Zeichne fertig!

Zeichne mit einem spitzen Stift die Punktelinien nach und male dann das ganze Bild in deinen Lieblingsfarben aus!



michaeljunga@t-online.de



netzwerk  
lernen

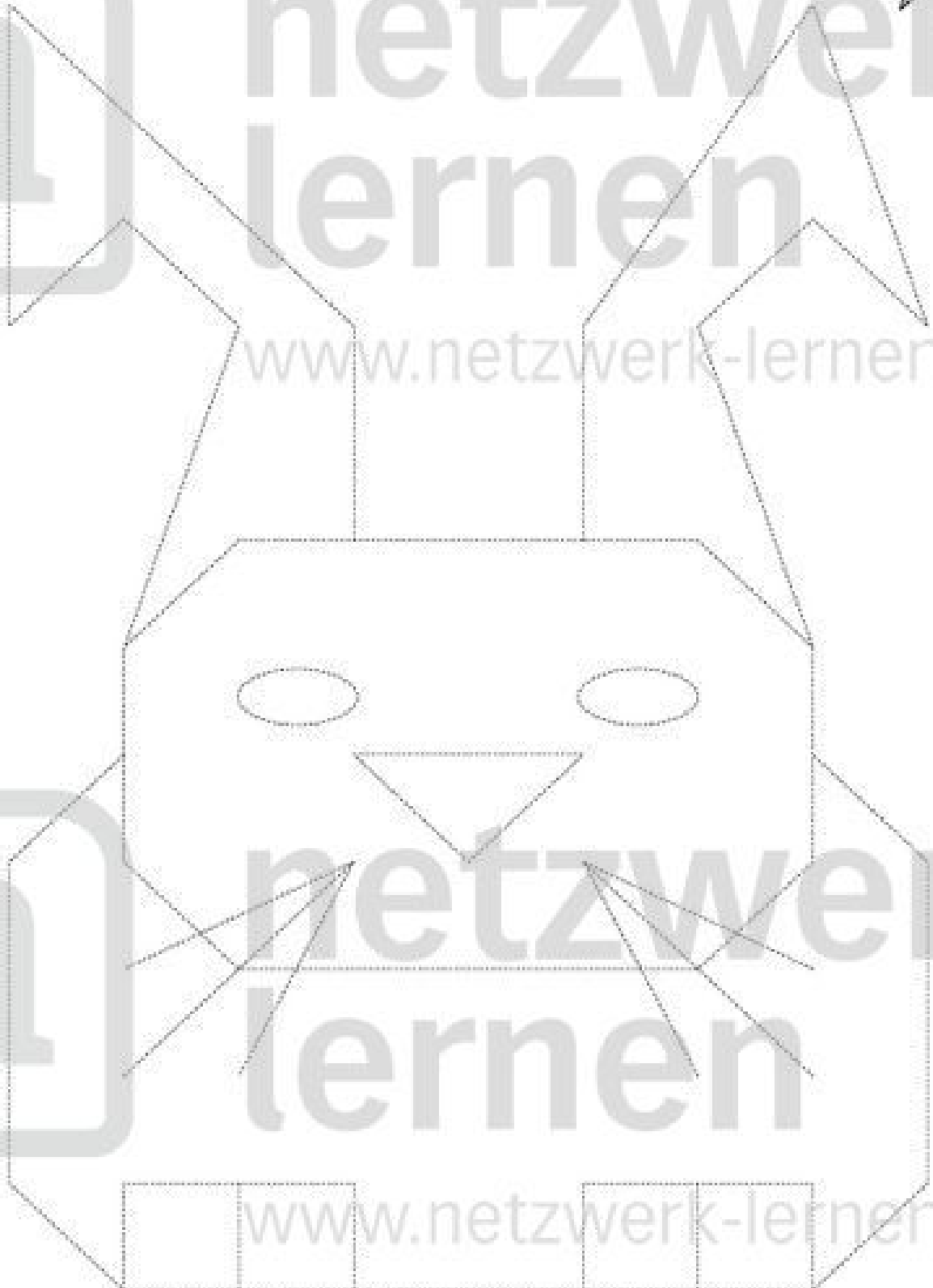
Name

Klasse

Datum

## Zeichne fertig!

Zeichne mit einem spitzen Stift die Punktelinien nach und male dann das ganze Bild in deinen Lieblingsfarben aus!



michaeljung@t-online.de


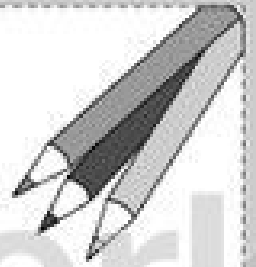


netzwerk  
lernen

# Lösung

## Zeichne fertig!

Zeichne mit einem spitzen Stift die Punktelinien nach und male dann das ganze Bild in deinen Lieblingsfarben aus!



michaeljunga@t-online.de



netzwerk  
lernen

[zur Vollversion](#)

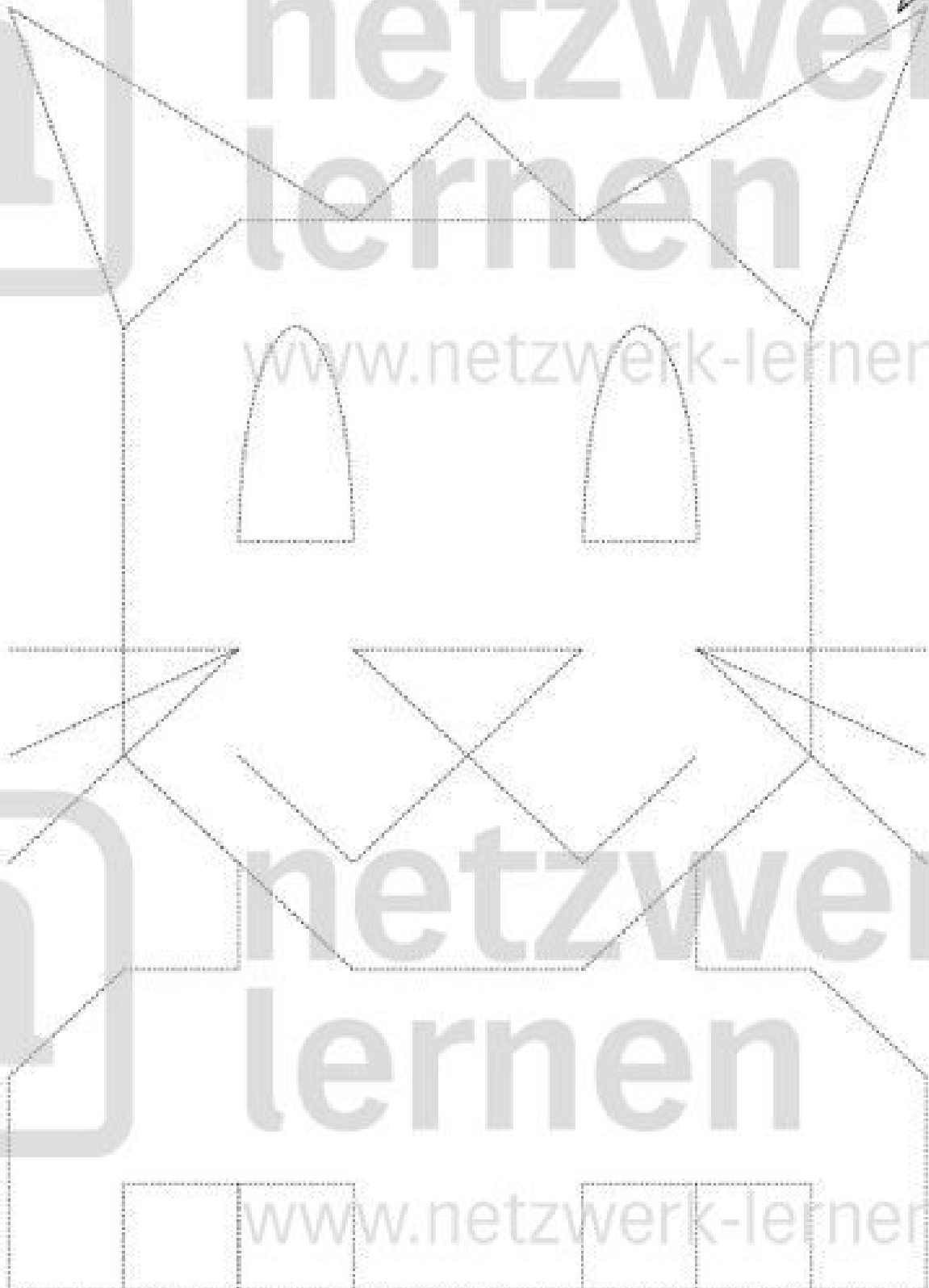
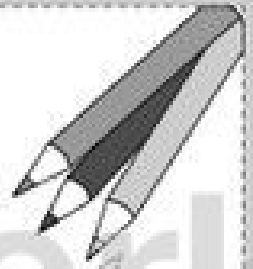
Name

Klasse

Datum

## Zeichne fertig!

Zeichne mit einem spitzen Stift die Punktelinien nach und male dann das ganze Bild in deinen Lieblingsfarben aus!



michaeljungs@t-online.de





netzwerk  
lernen

# Lösung

## Zeichne fertig!

Zeichne mit einem spitzen Stift die Punktelinien nach und male dann das ganze Bild in deinen Lieblingsfarben aus!





Name

Klasse

Datum

## Puzzle

Schneide die Puzzleteile aus und klebe sie oben so in die freien Felder, dass ein fertiges Bild entsteht!



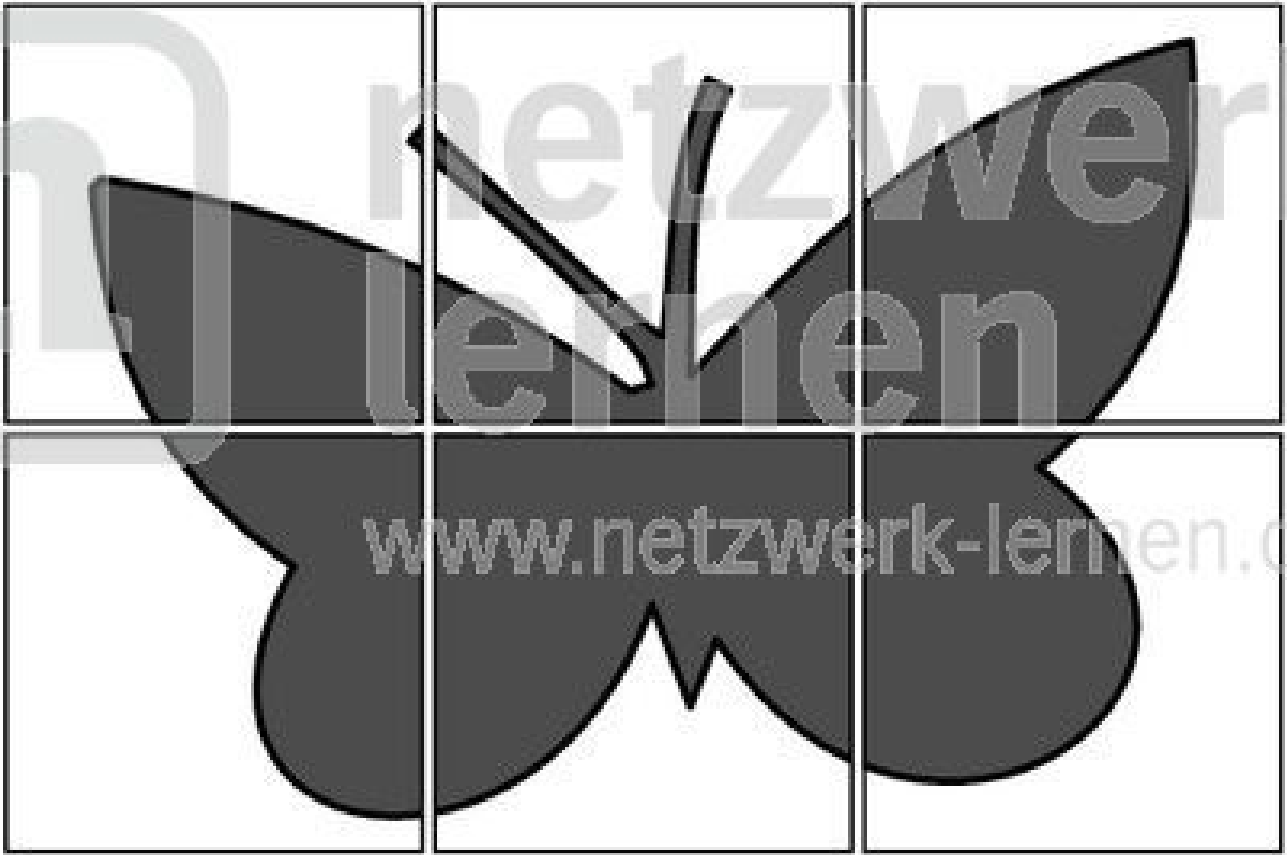

(c) michaeljunga@t-online.de



# Lösung

## Puzzle

Schneide die Puzzleteile aus und klebe sie oben so in die freien Felder, dass ein fertiges Bild entsteht!



(c) michaeljunga@t-online.de